

# Διαχείριση συνθέσεων στο Πληροφοριακό Σύστημα “Κτηματολόγιο” του Πανελληνίου Σχολικού Δικτύου

*Στέλιος Χαραλαμπίδης, ΠΕ19  
Τεχνικός Υπεύθυνος ΚΕ.ΠΛΗ.ΝΕ.Τ. Ζακύνθου*

## **Πίνακας περιεχομένων**

Προσθήκη/Αντικατάσταση εξαρτήματος σε υπάρχουσα σύνθεση (Bundle).....	2
Σύνθεση νέου συστήματος από υφιστάμενο εξοπλισμό στην αποθήκη.....	7

## • Προσθήκη/Αντικατάσταση εξαρτήματος σε υπάρχουσα σύνθεση (Bundle).

Από την καρτέλα Εξοπλισμός, χρησιμοποιώντας το **Φίλτρο** (πχ. LAPTOP στο **Είδος** και **Αναζήτηση**) εντοπίζετε τον εξοπλισμό που θέλετε να τροποποιήσετε (πχ. #KT-20004, HP COMPAQ nx9000 15" NOTEBOOK) και τον επιλέγετε κάνοντας κλικ επάνω στην περιγραφή.

The screenshot shows a web browser window displaying the 'Κτηματολόγιο υποδομών Τεχνολογίας Πληροφοριών και Επικοινωνιών (ΤΠΕ) των σχολείων' (Inventory of IT Infrastructure of Schools). The page is titled 'Λίστα εξοπλισμού μονάδας' (Equipment List) and features a search filter section.

**Φίλτρο (Filter):**

- Προϊόν: [Empty]
- Κατασκευαστής: [Empty]
- Είδος: LAPTOP
- Τοποθεσία: [Empty]
- Σύμβαση Προμήθειας: [Empty]
- Κατάσταση: [Empty]
- Αναζήτηση: [Button]

**Λίστα εξοπλισμού (1)**

Εξοπλισμός	Σειριακός αριθμός	Τοποθεσία	Σύμβαση Παραλαβής
LAPTOP HEWLETT PACKARD HP COMPAQ nx9000 15" NOTEBOOK (2)			
#KT-20003, HP COMPAQ nx9000 15" NOTEBOOK	CNF3430TCD	ΔΙΕΥΘΥΝΣΗ Δ.Ε. ΖΑΚΥΝΘΟΥ / ΚΕΠΛΗΝΕΤ	ΕΠΙΧΕΙΡΗΣΙΑΚΟ / ΤΟΜΕΑΚΟ ΠΡΟΓΡΑΜΜΑ
#KT-20004, HP COMPAQ nx9000 15" NOTEBOOK	CNF3430TC6	ΔΙΕΥΘΥΝΣΗ Δ.Ε. ΖΑΚΥΝΘΟΥ / ΚΕΠΛΗΝΕΤ	ΕΠΙΧΕΙΡΗΣΙΑΚΟ / ΤΟΜΕΑΚΟ ΠΡΟΓΡΑΜΜΑ

Βασισμένο στο Django-inventory

Additional sidebar elements include 'Άλλες διαθέσιμες ενέργειες' (Other available actions) and 'Βοήθεια' (Help).

Στη νέα οθόνη κάνετε κλικ στην επιλογή Τροποποίηση εξοπλισμού στα δεξιά της οθόνης, οπότε εμφανίζεται η σχετική φόρμα.

Κτηματολόγιο υποδομών Τεχνολογίας Πληροφοριών και Επικοινωνίας (ΤΠΕ) των σχολείων

Χρήστης: stelaras - ΔΙΕΥΘΥΝΣΗ Δ.Ε. ΖΑΚΥΝΘΟΥ: ΕΙΣΑΓΩΓΗ, ΔΙΑΧΕΙΡΙΣΗ Αποσύνδεση

Αρχική Εξοπλισμός Προϊόντα Παραλαβές Απογραφές Βοήθεια Αναφορές

### Λεπτομέρειες εξοπλισμού

Αριθμός κτηματολογίου  
KT-20004

Σειριακός αριθμός  
CNF3430TC6

Προϊόν  
HP COMPAQ nx9000 15" NOTEBOOK

Τρέχουσα τοποθεσία  
ΔΙΕΥΘΥΝΣΗ Δ.Ε. ΖΑΚΥΝΘΟΥ / ΚΕΠΛΗNET

Περιεχόμενα εξαρτήματα

Περιεχόμενο αντικείμενο	Κατασκευαστής	Είδος
INTEL M PENTIUM IV 2.2 GHz	INTEL	ΕΠΕΞΕΡΓΑΣΤΗΣ (C.PU)
MICROSOFT OFFICE 2003	MICROSOFT	ΕΦΑΡΜΟΓΕΣ ΓΡΑΦΕΙΟΥ
WINDOWS XP PROFESSIONAL	MICROSOFT	ΛΕΙΤΟΥΡΓΙΚΟ ΣΥΣΤΗΜΑ
SAMSUNG SO DIMM DDR 256MB 266MHz	SAMSUNG	ΜΝΗΜΗ RAM
#KT-95088, HYNIX PC2100 SO DIMM DDR 256MB 266MHz	HYUNDAI	ΜΝΗΜΗ RAM
SAMSUNG SN-324F COMBO DVD-ROM	SAMSUNG	ΟΔΗΓΟΙ ΟΠΤΙΚΩΝ ΜΕΣΩΝ
SEAGATE 2.5" ATA 40GB	SEAGATE	ΣΚΛΗΡΟΣ ΔΙΣΚΟΣ

Ενεργό

Ενεργείες για: #KT-20004, HP COMPAQ nx9000 15" NOTEBOOK

- Τροποποίηση εξοπλισμού
- Αλλαγή Σειριακών αριθμών
- Προϊόν
- Ιστορικό μεταφορών
- Εκτύπωση

Φωτογραφίες

Δεν υπάρχουν φωτογραφίες

Αφού συμπληρώσετε την **Ημερομηνία τροποποίησης**, με drag 'n drop επιλέγετε από τα Διαθέσιμα εξαρτήματα (αριστερή στήλη) τα εξαρτήματα που θέλετε να προσθέσετε και τα σέρνετε στη **Σύνθεση** (μεσαία στήλη). Ομοίως, τα εξαρτήματα που θέλετε να αφαιρέσετε τα σέρνετε από τη σύνθεση (μεσαία στήλη) στην **Αποθήκη** (δεξιά στήλη). Προσοχή, θα πρέπει προηγουμένως να έχετε κάνει κλικ στην επιλογή **ΑΠΟΘΗΚΗ** στη δεξιά στήλη για να σας εμφανίσει το σχετικό πλαίσιο όπου θα σύρετε τα εξαρτήματα που θα αφαιρέσετε.

Όταν ορίσετε όλες τις επιθυμητές μεταβολές κάνετε κλικ στο κουμπί **Υποβολή** στο κάτω μέρος της σελίδας.

Βρίσκεσαι σε: ΔΙΕΥΘΥΝΣΗ Δ.Ε. ΖΑΚΥΝΘΟΥ / ΚΕΦΑΛΗΝΗΤ  
\*Ημερομηνία τροποποίησης: 20/01/2015

Σημείωση

**Διαθέσιμα εξαρτήματα**  
Στη δηλωμένη σύνθεση μπορείτε να προσθέσετε κάποια από τα παρακάτω διαθέσιμα εξαρτήματα. Μπορείτε να τα ορίσετε προς το κομμάτι κωδικό από τον ελεγκτικό της μονάδας για να προστεθούν σε αυτόν.

- ΔΙΕΥΘΥΝΣΗ Δ.Ε. ΖΑΚΥΝΘΟΥ / ΑΠΟΘΗΚΗ

**MOTHERBOARD**

- #KT-12207, ASUS P8H61-MX SOCKET 1155 H61
- #KT-19961, GIGABYTE GA-81875 ULTRA SOCKET478 875P
- #KT-19962, GIGABYTE GA-81875 ULTRA SOCKET478 875P
- #KT-19963, GIGABYTE GA-81875 ULTRA SOCKET478 875P
- #KT-19964, GIGABYTE GA-81875 ULTRA SOCKET478 875P
- #KT-19965, GIGABYTE GA-81875 ULTRA SOCKET478 875P
- #KT-19966, GIGABYTE GA-81875 ULTRA SOCKET478 875P

**ΕΠΕΞΕΡΓΑΣΤΗΣ (C.P.U)**

- #KT-19973, INTEL PENTIUM IV 2.4 GHZ
- #KT-19974, INTEL PENTIUM IV 2.4 GHZ
- #KT-19975, INTEL PENTIUM IV 2.4 GHZ
- #KT-19976, INTEL PENTIUM IV 2.4 GHZ
- #KT-19977, INTEL PENTIUM IV 2.4 GHZ
- #KT-19978, INTEL PENTIUM IV 2.4 GHZ
- #KT-12206, INTEL G550 CELERON 2.6 GHZ

**ΓΡΑΦΙΚΟΙ ΓΡΑΦΕΙΟΥ**

- #KT-20008, MICROSOFT OFFICE 2003

**ΚΑΡΤΑ ΓΡΑΦΙΚΩΝ**

- #KT-19979, CLUB 3D ATI RADEON 9200SE 64MB
- #KT-19980, CLUB 3D ATI RADEON 9200SE 64MB
- #KT-19981, CLUB 3D ATI RADEON 9200SE 64MB
- #KT-19982, CLUB 3D ATI RADEON 9200SE 64MB

**ΚΑΡΤΑ ΔΙΚΤΥΟΥ**

- #KT-19987, GN-FE605M FAST ETHERNET ADAPTER
- #KT-19988, GN-FE605M FAST ETHERNET ADAPTER
- #KT-19989, GN-FE605M FAST ETHERNET ADAPTER
- #KT-19990, GN-FE605M FAST ETHERNET ADAPTER

**ΜΝΗΜΗ RAM**

- #KT-12208, KINGSTON DDR3 SDRAM 2GB 1333MHZ
- #KT-19959, SAMSUNG PC2700 DDR SDRAM 256MB 333MHZ
- #KT-19960, SAMSUNG PC2700 DDR SDRAM 256MB 333MHZ

**ΟΔΗΓΟΙ ΟΠΤΙΚΩΝ ΜΕΣΩΝ**

- #KT-12318, GH22NS70 22x Internal SATA DVD/ RW
- #KT-19983, SONY CDU 5221 CD-ROM
- #KT-19984, SONY CDU 5221 CD-ROM
- #KT-19985, SONY CDU 5221 CD-ROM
- #KT-19986, SONY CDU 5221 CD-ROM
- #KT-19991, SONY DDU1621 ATAPI DVD-ROM
- #KT-19992, SONY DDU1621 ATAPI DVD-ROM

**ΣΚΛΗΡΟΣ ΔΙΣΚΟΣ**

- #KT-12326, WD 3.5" SATA 80GB
- #KT-19967, WD CAVIAR 3.5" ULTRA ATA 40GB
- #KT-19968, WD CAVIAR 3.5" ULTRA ATA 40GB
- #KT-19969, WD CAVIAR 3.5" ULTRA ATA 40GB
- #KT-19970, WD CAVIAR 3.5" ULTRA ATA 40GB
- #KT-19971, WD CAVIAR 3.5" ULTRA ATA 40GB
- #KT-19972, WD CAVIAR 3.5" ULTRA ATA 40GB

**Τώρα περιέχει**

- SAMSUNG GN-324F COMBO DVD-ROM
- INTEL M PENTIUM IV 2.2 GHZ
- WINDOWS XP PROFESSIONAL
- SEAGATE 2.5" ATA 40GB
- MICROSOFT OFFICE 2003

**Θα προστεθούν**

- #KT-85088, HYNIX PC2100 SO DIMM DDR 256MB 266MHZ

**Εξαρτήματα που αφαιρέθηκαν**

- ΔΙΕΥΘΥΝΣΗ Δ.Ε. ΖΑΚΥΝΘΟΥ / ΕΚΦΕ
- ΔΙΕΥΘΥΝΣΗ Δ.Ε. ΖΑΚΥΝΘΟΥ / ΚΕΦΑΛΗΝΗΤ
- ΔΙΕΥΘΥΝΣΗ Δ.Ε. ΖΑΚΥΝΘΟΥ / ΚΕΣΥΠ
- ΔΙΕΥΘΥΝΣΗ Δ.Ε. ΖΑΚΥΝΘΟΥ / ΣΣΝ
- ΔΙΕΥΘΥΝΣΗ Δ.Ε. ΖΑΚΥΝΘΟΥ / ΑΠΟΘΗΚΗ
  - SAMSUNG SO DIMM DDR 256MB 266MHZ
- ΔΙΕΥΘΥΝΣΗ Δ.Ε. ΖΑΚΥΝΘΟΥ / ΔΙΟΙΚΗΣΗ
- Καταστροφή
- Κλοπή

Όσα εξαρτήματα θέλετε να αφαιρεθούν από τη δηλωμένη σύνθεση, μπορείτε να τα ορίσετε σε μία από τις παραπάνω τοποθεσίες. Στα παραπάνω κομμάτι μπορούν να μπουκ MONO εξαρτήματα από το επάνω τμήμα της μεσαίας στήλης (εξαρτήματα στη σύνθεση).

Περιγραφή κινήσεων

Αυτά τα εξαρτήματα θα προστεθούν στη σύνθεση

- #KT-85088, HYNIX PC2100 SO DIMM DDR 256MB 266MHZ

Αυτά τα εξαρτήματα θα αφαιρεθούν από τη σύνθεση

Προς: ΔΙΕΥΘΥΝΣΗ Δ.Ε. ΖΑΚΥΝΘΟΥ / ΑΠΟΘΗΚΗ  
SAMSUNG SO DIMM DDR 256MB 266MHZ

Αν οι παραπάνω μετακινήσεις είναι αυτές που κάνετε κατά την τροποποίηση του εξοπλισμού, τότε μπορείτε να πατήσετε το κουμπί "Υποβολή", ώστε να προχωρήσετε οι μεταβολές στο σύστημα. Μετά, θα πρέπει ο υπεύθυνος χρήστης να επικυρώσει την φόρμα τροποποίησης, ώστε να ορατικοποιηθούν οι μεταβολές στον εξοπλισμό.

Υποβολή

Βασισμένο στο Django-Inventory

Για να οριστικοποιηθεί η μεταβολή θα πρέπει στην επόμενη οθόνη να κάνετε κλικ στην επιλογή Επικύρωση τροποποίησης.

The screenshot shows a web browser window with the URL `inventory.sch.gr/movements/objects/repair/548/`. The page title is "Κτηματολόγιο υποδομών Τεχνολογίας Πληροφοριών και Επικοινωνίας (ΤΠΕ) των σχολείων :: Πληροφορίες φόρμας τροποποίησης - Mozilla Firefox". The browser's address bar shows the URL and the search engine is set to Google. The page header is dark blue with the text "Κτηματολόγιο υποδομών Τεχνολογίας Πληροφοριών και Επικοινωνίας (ΤΠΕ) των σχολείων" and a user profile "Χρήστης: stelaras - ΔΙΕΥΘΥΝΣΗ Δ.Ε. ΖΑΚΥΝΘΟΥ: ΕΙΣΑΓΩΓΗ, ΔΙΑΧΕΙΡΙΣΗ Αποσύνθεση". A navigation bar contains buttons for "Αρχική", "Εξοπλισμός", "Προϊόντα", "Παραλαβές", "Απογραφές", "Βοήθεια", and "Αναφορές". The main content area is titled "Πληροφορίες φόρμας τροποποίησης" and contains the following information:

- Εξοπλισμός**  
#ΚΤ-20004, HP COMPAQ nx9000 15" NOTEBOOK
- Ημερομηνία έκδοσης**  
20/01/2015
- Δημιουργήθηκε από**

όνομα	επώνυμο	email
ΣΤΥΛΙΑΝΟΣ-ΜΑΡΙΝΟΣ	ΧΑΡΑΛΑΜΠΙΔΗΣ	stelaras@sch.gr
- Αντίστοιχη Μονάδα**  
ΔΙΕΥΘΥΝΣΗ Δ.Ε. ΖΑΚΥΝΘΟΥ

At the bottom right of the form area, it says "Βασισμένο στο Django-Inventory". On the right side of the page, there is a sidebar with the heading "Ενέργειες για: #548 (20/01/2015)" and two buttons: "Διαγραφή της εκκρεμούς τροποποίησης" and "Επικύρωση τροποποίησης", with the mouse cursor hovering over the latter.

inventory.sch.gr/movements/objects/repair/548/close/

Μετά την **Επικύρωση** της τροποποίησης η αλλαγή στη σύνθεση του εξοπλισμού γίνεται ορατή.

Αν θέλετε να ακυρώσετε την τροποποίηση, κάνετε κλικ στην επιλογή **Διαγραφή** της εκκρεμούς τροποποίησης. Υπάρχει η δυνατότητα να αφήσετε την τροποποίηση σε εκκρεμότητα και να την επικυρώσετε ή να τη διαγράψετε σε μεταγενέστερη στιγμή πηγαίνοντας στην **Αρχική** καρτέλα και κάνοντας κλικ στην επιλογή Εκκρεμείς Μεταβολές Σύνθεσης.

Κτηματολόγιο υποδομών Τεχνολογίας Πληροφοριών και Επικοινωνίας (ΤΠΕ) των σχολείων

Χρήστης: stelaras - ΔΙΕΥΘΥΝΣΗ Δ.Ε. ΖΑΚΥΝΘΟΥ: ΕΙΣΑΓΩΓΗ, ΔΙΑΧΕΙΡΙΣΗ Αποσύνδεση

Καλωσήλθατε στην Υπηρεσία αποτύπωσης υπολογιστικού και δικτυακού Εξοπλισμού Εκπαιδευτικών και Διοικητικών Μονάδων του Υπουργείου Παιδείας. [Το εγχειρίδιο της εφαρμογής μπορεί να κατέβει σε μορφή PDF από εδώ](#)  
[Συχνές ερωτήσεις-απαντήσεις](#)

**Διαθέσιμες ενέργειες**

- Λίστα εξοπλισμού μονάδας
- Καταστροφή εξοπλισμού
- Κλοπή εξοπλισμού
- Μετακίνηση εξοπλισμού από άλλη Μονάδα
- Εσωτερική Μετακίνηση εξοπλισμού
- Νέα παραλαβή εξοπλισμού
- Όλες οι απογραφές
- Νέα Απογραφή

**Ενέργειες σε εκκρεμότητα**

- Εκκρεμείς παραλαβές εξοπλισμού
- Εκκρεμείς Μεταβολές εξοπλισμού
- Εκκρεμείς Μεταβολές Σύνθεσης**

**Σύστημα Έκδοσης Στατιστικών Στοιχείων**

- Έκδοση Στατιστικών

Βασισμένο στο Django-inventory

inventory.sch.gr/movements/objects/repair/pending\_list/

Ο Mozilla Firefox φαίνεται να... αργεί... να ξεκινήσει.

Μάθετε πως να τον κάνετε πιο γρήγορο | Να μην εμφανιστεί ξανά αυτή η ειδοποίηση

## • Σύνθεση νέου συστήματος από υφιστάμενο εξοπλισμό στην αποθήκη

Η διαδικασία που περιγράφεται παρακάτω αφορά την περίπτωση κατά την οποία τα εξαρτήματα που θα χρησιμοποιηθούν υπάρχουν στην **Αποθήκη**.

Από την **Αρχική** καρτέλα επιλέγετε Νέα παραλαβή εξοπλισμού και στα **Στοιχεία Παραλαβής Εξοπλισμού** επιλέγετε ως **Ημερομηνία έκδοσης** μία ημερομηνία πριν από 20/10/2014, ως **Κατηγορία Χρηματοδότησης** **ΥΦΙΣΤΑΜΕΝΟΣ ΕΞΟΠΛΙΣΜΟΣ** και ως **Προμηθευτή** **Άγνωστος-Unkown**.

The screenshot shows a web browser window with the URL `inventory.sch.gr/movements/po/wizard/`. The page title is "Κτηματολόγιο υποδομών Τεχνολογίας Πληροφοριών και Επικοινωνίας (ΤΠΕ) των σχολείων Εισαγωγή στοιχείων παραλαβής Εξοπλισμού - Mozilla Firefox". The page content is a wizard for adding equipment, with five steps: 1. Στοιχεία Παραλαβής Εξοπλισμού, 2. Επιλογή ειδών Εξοπλισμού, 3. Επιλογή προϊόντος, 4. Πίνακας προϊόντων, and 5. Τέλος - προετοιμασία παραλαβής. The first step is active. The form fields are:

- Αρ. Τιμολογίου/εντολής**:  (Note: Μπορεί να είναι ο αρ. καταχώρησης στο βιβλίο υλικού ή αρ. πρωτοκόλλου, αν υπάρχει.)
- Ημερομηνία έκδοσης \***:  (Note: Μορφή: 23/04/2010)
- ΚΑΤΗΓΟΡΙΑ ΧΡΗΜΑΤΟΔΟΤΗΣΗΣ \***:  (Note: Πρόκειται για εξοπλισμό που παρέλαβε το σχολείο έως την ημ/νία 20/10/2014 και είναι άγνωστης προέλευσης.)
- Προμηθευτής \***:  (Note: Εισάγετε μέρος του ονόματος ή ολόκληρο το ΑΦΜ, για να βρείτε τον προμηθευτή.)

A "Συνέχεια" button is visible at the bottom right of the form. The footer of the page reads "Βασισμένο στο Django-inventory".

Αν παραλάβετε στη μονάδα νέο εξοπλισμού επί τούτου, πχ. αν αγοράσετε μία μητρική και επεξεργαστή ή ένα κουτί για να συναρμολογήσετε έναν υπολογιστή χρησιμοποιώντας υφιστάμενα εξαρτήματα που εμφανίζονται στην ΑΠΟΘΗΚΗ, μπορείτε να εισάγετε τα στοιχεία της παραλαβής αυτής.

Κάνοντας κλικ στο κουμπί **Συνέχεια**, στο στάδιο της Επιλογής ειδών επιλέγετε ως εξοπλισμό **Workstation (Bundle)**.

The screenshot shows a web browser window displaying the 'Κτηματολόγιο υποδομών Τεχνολογίας Πληροφοριών και Επικοινωνίας (ΤΠΕ) των σχολείων' (Inventory of IT Infrastructure of Schools) website. The browser's address bar shows 'inventory.sch.gr/movements/po/wizard/'. The page has a dark blue header with the site name and a navigation menu with buttons for 'Αρχική', 'Εξοπλισμός', 'Προϊόντα', 'Παραλαβές', 'Απογραφές', 'Βοήθεια', and 'Αναφορές'. Below the header, a progress bar indicates five steps: 1. Στοιχεία Παραλαβής Εξοπλισμού, 2. Επιλογή ειδών Εξοπλισμού (highlighted), 3. Επιλογή προϊόντος, 4. Πίνακας προϊόντων, and 5. Τέλος - προετοιμασία παραλαβής. The main content area is titled 'Επιλογή ειδών Εξοπλισμού' and features a grid of product categories. On the left, there are filters for 'ΥΠΟΛΟΓΙΣΤΙΚΟΣ ΕΞΟΠΛΙΣΜΟΣ', 'ΔΙΚΤΥΑΚΟΣ ΕΞΟΠΛΙΣΜΟΣ', 'ΠΕΡΙΦΕΡΕΙΑΚΟΣ ΕΞΟΠΛΙΣΜΟΣ', and 'ΛΟΓΙΣΜΙΚΟ'. The main grid is titled 'ΥΠΟΛΟΓΙΣΤΙΚΟΣ ΕΞΟΠΛΙΣΜΟΣ' and has tabs for 'All', 'Sets', 'Bundles', 'Equipment', and 'Parts'. Under the 'Bundles' tab, several items are listed: 'LAPTOP Bundle', 'WORKSTATION Bundle' (which is highlighted with a mouse cursor), 'SERVER Bundle', 'ΔΙΑΔΡΑΣΤΙΚΟ ΣΥΣΤΗΜΑ Set', 'TABLET Equipment', 'ΚΙΝΗΤΟ ΕΡΓΑΣΤΗΡΙΟ Set', 'ΒΙΝΤΕΟΠΡΟΒΟΛΕΑΣ Equipment', 'ΔΙΑΔΡΑΣΤΙΚΟΣ ΠΙΝΑΚΑΣ Equipment', 'ΟΘΟΝΗ Equipment', 'ΣΥΣΤΗΜΑ ΤΗΛΕΔΙΑΣΚΕΨΗΣ Set', 'ΕΠΕΞΕΡΓΑΣΤΗΣ (C.P.U) Part', 'MOTHERBOARD Part', 'ΜΝΗΜΗ RAM Part', 'ΣΚΛΗΡΟΣ ΔΙΣΚΟΣ Part', and 'ΚΑΡΤΑ ΓΡΑΦΙΚΩΝ Part'.



Στο βήμα **Καταχώρηση Στοιχείων Εξοπλισμού** επιλέγετε ως **Κατασκευαστή GENERIC** και ως **Προϊόν GENERIC WORKSTATION**.

Καταχώρηση Στοιχείων Εξοπλισμού

Μπορείτε να καταχωρήσετε τα στοιχεία του Εξοπλισμού με δύο δυνατούς τρόπους:

Κωδικός προϊόντος:

Αν γνωρίζετε τον κωδικό προϊόντος (πλήρες μοντέλο ή part number), δοκιμάστε να τον εισάγετε παραπάνω για να αναζητηθεί στη βάση μας.

ή

Σύνθετη αναζήτηση με βάση τα παρακάτω στοιχεία:

Κατασκευαστής: GENERIC

Προϊόν:(1) GENERIC WORKSTATION

Επιλεγμένο προϊόν:

GENERIC WORKSTATION

x 1 (Ποσότητα)

Σειριακοί Αριθμοί

Σειριακοί Αριθμοί:

Στους σειριακούς αριθμούς γράφεται MONO ο μοναδικός αριθμός που έχει δοθεί από τον κατασκευαστή, και όχι άλλες λέξεις-σχόλια.

Συνέχεια

Κάνετε κλικ στο κουμπί **Συνέχεια** και στο στάδιο της **Προσθήκης Εξαρτημάτων** επιλέγετε **MONO Λειτουργικό Σύστημα** κάνοντας κλικ στην Προσθήκη και επιλέγοντας στο πεδίο **Κατασκευαστής** **GENERIC** και στο πεδίο **Βρέθηκαν** **Free DOS** ή κάποια διανομή **Linux**, εκτός αν έχετε άδεια χρήσης για κάποιο άλλο λειτουργικό σύστημα (πχ.

Windows). Αν πρόκειται να χρησιμοποιήσετε κάποιο εξάρτημα που δεν το έχετε καταχωρήσει στο παρελθόν και ως εκ τούτου δεν εμφανίζεται στην ΑΠΟΘΗΚΗ, μπορείτε να το επιλέξετε σε αυτό το στάδιο. Επίσης, αν στο αρχικό στάδιο της παραλαβής έχετε δηλώσει στοιχεία παραλαβής για νέα εξαρτήματα που αποκτήθηκαν προκειμένου να χρησιμοποιηθούν στη συγκεκριμένη σύνθεση, τα δηλώνετε σε αυτό το βήμα.

Κάνοντας κλικ στο κουμπί **Υποβολή** εμφανίζεται ο πίνακας των εξαρτημάτων που έχετε επιλέξει μέχρι στιγμής για

τη σύνθεση του σταθμού, που πιθανότατα περιλαμβάνει μόνο το λειτουργικό σύστημα. Για να καταχωρηθεί η σύνθεση ως **WORKSTATION** κάνετε κλικ στο κουμπί **Αποθήκευση και κλείσιμο**.

Κτηματολόγιο υποδομών Τεχνολογίας Πληροφοριών και Επικοινωνίας (ΤΠΕ) των σχολείων

Χρήστης: stelaras - ΔΙΕΥΘΥΝΣΗ Δ.Ε. ΖΑΚΥΝΘΟΥ: ΕΙΣΑΓΩΓΗ, ΔΙΑΧΕΙΡΙΣΗ Αποσύνδεση

Αρχική Εξοπλισμός Προϊόντα Παραλαβές Απογραφές Βοήθεια Αναφορές

1 Στοιχεία Παραλαβής Εξοπλισμού 2 Επιλογή ειδών Εξοπλισμού 3 Επιλογή προϊόντος 4 Πίνακας προϊόντων 5 Τέλος - προετοιμασία παραλαβής

Πίνακας προϊόντων

Έχετε επιλέξει τον παρακάτω εξοπλισμό. Μπορείτε να επεξεργαστείτε ή να διαγράψετε τα στοιχεία κάποιου εξοπλισμού ή να κάνετε Προσθήκη εξοπλισμού για να προσθέσετε εξοπλισμό με την ίδια διαδικασία.

Προϊόν	Κατάσταση	Ενέργειες
<b>WORKSTATION: GENERIC WORKSTATION</b> - ΛΕΙΤΟΥΡΓΙΚΟ ΣΥΣΤΗΜΑ: Free DOS	Ελλιπής	

Προσθήκη εξοπλισμού Αποθήκευση και κλείσιμο

Βασισμένο στο Django-inventory

Στο βήμα **4i Εκκρεμή προϊόντα - Αποθήκευση**, μολονότι εμφανίζεται μία προειδοποίηση σχετικά με την ελλιπή σύνθεση του υπολογιστή, κάνετε κλικ στο κουμπί **Έξοδος** και εμφανίζεται η λίστα με τις μη επικυρωμένες παραλαβές, μεταξύ των οποίων και η νέα παραλαβή του υπολογιστή που συντίθεται.

Κτηματολόγιο υποδομών Τεχνολογίας Πληροφοριών και Επικοινωνίας (ΤΠΕ) των σχολείων Εισαγωγή στοιχείων παραλαβής Εξοπλισμού - Mozilla Firefox

Κτηματολόγιο υποδομών Τεχνολογίας Πληροφοριών και Επικοινωνίας (ΤΠΕ) των σχολείων

Χρήστης: stelaras - ΔΙΕΥΘΥΝΣΗ Δ.Ε. ΖΑΚΥΝΘΟΥ: ΕΙΣΑΓΩΓΗ, ΔΙΑΧΕΙΡΙΣΗ Αποσύνθεση

Αρχική Εξοπλισμός Προϊόντα Παραλαβές Απογραφές Βοήθεια Αναφορές

Ένα αντικείμενο κατηγορίας: WORKSTATION πρέπει να περιέχει τουλάχιστον 1 από ΣΚΛΗΡΟΣ ΔΙΣΚΟΣ.

Ένα αντικείμενο κατηγορίας: WORKSTATION πρέπει να περιέχει τουλάχιστον 1 από ΜΝΗΜΗ RAM.

Ένα αντικείμενο κατηγορίας: WORKSTATION πρέπει να περιέχει τουλάχιστον 1 από ΕΠΕΞΕΡΓΑΣΤΗΣ (C.P.U).

1 Στοιχεία Παραλαβής Εξοπλισμού 2 Επιλογή ειδών Εξοπλισμού 3 Επιλογή προϊόντος 4 Πίνακας προϊόντων **4i Εκκρεμή προϊόντα - Αποθήκευση** 5 Τέλος - προετοιμασία παραλαβής

Εκκρεμή προϊόντα - Αποθήκευση

Δεν μπορείτε να παραλάβετε τον εξοπλισμό διότι κάποια είδη δεν έχουν εισαχθεί ολοκληρωμένα.  
Ως τόσο τα δεδομένα σας έχουν αποθηκευτεί.  
Για να ολοκληρωθεί η διαδικασία θα πρέπει να γυρίσετε στο βήμα 4 της εισαγωγής και να τα ολοκληρώσετε ή να εξέλθετε από τον οδηγό εισαγωγής και να επιστρέψετε κάποια άλλη στιγμή.

Πίσω Έξοδος

Βασισμένο στο Django-Inventory

inventory.sch.gr/movements/purchase/order/pending\_list/

Για να μπορείτε να προσθέσετε εξαρτήματα στη σύνθεση, θα πρέπει να κάνετε **Επικύρωση** της συγκεκριμένης παραλαβής και στη συνέχεια **Επιβεβαίωση** της επικύρωσης.











Κτηματολόγιο υποδομών Τεχνολογίας Πληροφοριών και Επικοινωνίας (ΤΠΕ) των σχολείων :: Λίστα από εντολές παραλαβής - Mozilla Firefox

Κτηματολόγιο υποδομών Τεχνολογίας Πληροφοριών και Επικοινωνίας (ΤΠΕ) των σχολείων

Χρήστης: stelaras - ΔΙΕΥΘΥΝΣΗ Δ.Ε. ΖΑΚΥΝΘΟΥ: ΕΙΣΑΓΩΓΗ, ΔΙΑΧΕΙΡΙΣΗ Αποσύνδεση

Αρχική Εξοπλισμός Προϊόντα Παραλαβές Απογραφές Βοήθεια Αναφορές

Λίστα από εντολές παραλαβής (5)

Εντολή Παραλαβής	Σύμβαση	Προμηθευτής	Μονάδα	Κατάσταση	
#41984 (18/12/2013)	ΥΦΙΣΤΑΜΕΝΟΣ ΕΞΟΠΛΙΣΜΟΣ	*Άγνωστος - Unkown	ΔΙΕΥΘΥΝΣΗ Δ.Ε. ΖΑΚΥΝΘΟΥ	Μη επικυρωμένη	 
#36752 (30/11/2012)	ΥΦΙΣΤΑΜΕΝΟΣ ΕΞΟΠΛΙΣΜΟΣ	*Άγνωστος - Unkown	ΔΙΕΥΘΥΝΣΗ Δ.Ε. ΖΑΚΥΝΘΟΥ	Μη επικυρωμένη	 
#Ξ1.8256 (25/08/2009)	ΕΠΙΧΕΙΡΗΣΙΑΚΟ / ΤΟΜΕΑΚΟ ΠΡΟΓΡΑΜΜΑ	ALTEC INTEGRATION A.E	ΔΙΕΥΘΥΝΣΗ Δ.Ε. ΖΑΚΥΝΘΟΥ	Μη επικυρωμένη	 
#8058 (22/01/2008)	ΕΠΙΧΕΙΡΗΣΙΑΚΟ / ΤΟΜΕΑΚΟ ΠΡΟΓΡΑΜΜΑ	ALTEC ABEE	ΔΙΕΥΘΥΝΣΗ Δ.Ε. ΖΑΚΥΝΘΟΥ	Μη επικυρωμένη	 
#8166 (03/03/2004)	ΕΠΙΧΕΙΡΗΣΙΑΚΟ / ΤΟΜΕΑΚΟ ΠΡΟΓΡΑΜΜΑ	*Άγνωστος - Unkown	ΔΙΕΥΘΥΝΣΗ Δ.Ε. ΖΑΚΥΝΘΟΥ	Μη επικυρωμένη	 

Βασισμένο στο Django-Inventory

inventory.sch.gr/movements/purchase/order/41984/receive/

Κτηματολόγιο υποδομών Τεχνολογίας Πληροφοριών και Επικοινωνίας (ΤΠΕ) των σχολείων :: Λεπτομέρειες της εντολής: #36759 (30/11/2012) - Mozilla Firefox

Δελτία Τε... x java - Take... x Scanner (J... x Engineeri... x What is Jo... x Code School -... x Κτηματολόγι... x Κτηματολόγι... x Portable ... x Trust - Dig... x Λίστες ηλε... x Mailing lis... x Λίστες ΗΛ... x

inventory.sch.gr/movements/purchase/order/36759/receive/ Google

Λεπτομέρειες της εντολής: #36759 (30/11/2012)

Αρ. Τιμολογίου/εντολής

Δημιουργήθηκε από  
stelaras


Προμηθευτής  
Άγνωστος - Unknown

Ημερομηνία έκδοσης  
30/11/2012

Παραληφθέντα Αντικείμενα (1)

Όνομα	Παραληφθείσα Ποσ.	Κατάσταση	Ενεργό
GENERIC WORKSTATION	1	-	Ανοιχτό

Μετακινήσεις Για Αυτή Την Παραλαβή (2)

Όνομα	Κατάσταση	Προορισμός
Μετακίνηση από Προμήθεια προς ΔΙΕΥΘΥΝΣΗ Δ.Ε. ΖΑΚΥΝΘΟΥ / ΕΚΦΕ	Μη επικυρωμένη	ΔΙΕΥΘΥΝΣΗ Δ.Ε. ΖΑΚΥΝΘΟΥ / ΕΚΦΕ 
Μετακίνηση από Προμήθεια προς Συνθέσεις	Μη επικυρωμένη	Συνθέσεις

Θέλετε να επιβεβαιώσετε όλες τις κινήσεις και να επικυρώσετε την παραλαβή:

Ενέργειες για: #36759 (30/11/2012)

- Επεξεργασία γραμμών παραλαβής
- Διαδικασία επικύρωσης

Έχοντας επιβεβαιώσει την **Επικύρωση** της παραλαβής, πηγαίνετε στην καρτέλα **Εξοπλισμός**, στο **Φίλτρο** επιλέγετε ως **Κατασκευαστή GENERIC** και ως **Είδος WORKSTATION** και κάνετε κλικ στο κουμπί **Αναζήτηση**.

Για να εμφανιστεί η πλήρης λίστα εξοπλισμού των GENERIC WORKSTATIONS που έχετε καταχωρήσει, κάνετε κλικ στο τριγωνάκι που υπάρχει δίπλα στην ένδειξη **GENERIC WORKSTATION (x)**.

The screenshot shows the Django-Inventory web application interface. The browser address bar displays the URL: `inventory.sch.gr/assets/asset/list/?category=62&grp_expand=356&contract=&state=&location=&product_name=&manufacturer=366`. The page title is "Κτηματολόγιο υποδομών Τεχνολογίας Πληροφοριών και Επικοινωνίας (ΤΠΕ) των σχολείων :: Λίστα εξοπλισμού - Mozilla Firefox".

The main content area is titled "Κτηματολόγιο υποδομών Τεχνολογίας Πληροφοριών και Επικοινωνίας (ΤΠΕ) των σχολείων". It features a navigation menu with options like "Αρχική", "Εξοπλισμός", "Προϊόντα", "Παραλαβές", "Απογραφές", "Βοήθεια", and "Αναφορές".

The "Λίστα εξοπλισμού μονάδας" section includes a filter (Φίλτρο) with the following fields:
 

- Προϊόν: (empty)
- Κατασκευαστής: GENERIC
- Είδος: WORKSTATION
- Τοποθεσία: (empty)
- Σύμβαση Προμήθειας: (empty)
- Κατάσταση: (empty)
- Αναζήτηση: (button)

Below the filter, the "Λίστα εξοπλισμού (1)" section displays a table with the following data:

Εξοπλισμός	Σειριακός αριθμός	Τοποθεσία	Σύμβαση Παραλαβής
<b>WORKSTATION</b>			
<b>GENERIC</b>			
▼ <b>GENERIC WORKSTATION (5)</b>			
#ΚΤ-104078, GENERIC WORKSTATION		ΔΙΕΥΘΥΝΣΗ Δ.Ε. ΖΑΚΥΝΘΟΥ / ΑΠΟΘΗΚΗ	ΥΦΙΣΤΑΜΕΝΟΣ ΕΞΟΠΛΙΣΜΟΣ
#ΚΤ-104117, GENERIC WORKSTATION (Λείπουν εξαρτήματα)		ΔΙΕΥΘΥΝΣΗ Δ.Ε. ΖΑΚΥΝΘΟΥ / ΕΚΦΕ	ΥΦΙΣΤΑΜΕΝΟΣ ΕΞΟΠΛΙΣΜΟΣ
#ΚΤ-25939, GENERIC WORKSTATION		ΔΙΕΥΘΥΝΣΗ Δ.Ε. ΖΑΚΥΝΘΟΥ / ΔΙΟΙΚΗΣΗ	ΔΩΡΕΑ
#ΚΤ-25940, GENERIC WORKSTATION		ΔΙΕΥΘΥΝΣΗ Δ.Ε. ΖΑΚΥΝΘΟΥ / ΔΙΟΙΚΗΣΗ	ΔΩΡΕΑ
#ΚΤ-25941, GENERIC WORKSTATION		ΔΙΕΥΘΥΝΣΗ Δ.Ε. ΖΑΚΥΝΘΟΥ / ΚΕΠΛΗΝΕΤ	ΔΩΡΕΑ

On the right side, there are sections for "Άλλες διαθέσιμες ενέργειες" (listing actions like "Εκτόπιση εξοπλισμού μονάδας", "Καταστροφή εξοπλισμού", "Κλοπή εξοπλισμού", "Μετακίνηση εξοπλισμού από άλλη Μονάδα", "Εσωτερική Μετακίνηση εξοπλισμού") and "Βοήθεια" (with the heading "ΛΙΣΤΑ ΕΞΟΠΛΙΣΜΟΥ" and a brief description of the list's purpose).

The footer of the page shows the URL `inventory.sch.gr/assets/group/355342/` and the text "Βασισμένο στο Django-Inventory".

Στη συνέχεια επιλέγετε τη σύνθεση που σας ενδιαφέρει κάνοντας κλικ στην κατάλληλη καταχώρηση, η οποία θα έχει πιθανότατα την ένδειξη **(Λείπουν εξαρτήματα)**.

Στην οθόνη με τις **Λεπτομέρειες εξοπλισμού** που εμφανίζεται, κάνετε κλικ στην Τροποποίηση εξοπλισμού και μεταβαίνετε στη **Φόρμα Τροποποίησης**.

The screenshot shows a web browser window with the URL `inventory.sch.gr/assets/group/355342/`. The page title is "Κτηματολόγιο υποδομών Τεχνολογίας Πληροφοριών και Επικοινωνίας (ΤΠΕ) των σχολείων :: Λεπτομέρειες εξοπλισμού - Mozilla Firefox". The browser's address bar shows the URL and the search engine is set to Google.

The main content area displays the details for asset #KT-104117:

- Λεπτομέρειες εξοπλισμού**
- Αριθμός κτηματολογίου:** ΚΤ-104117
- Προϊόν:** GENERIC WORKSTATION
- Τρέχουσα τοποθεσία:** ΔΙΕΥΘΥΝΣΗ Δ.Ε. ΖΑΚΥΝΘΟΥ / ΕΚΦΕ
- Περιεχόμενα εξαρτήματα:**

Περιεχόμενο αντικείμενο	Κατασκευαστής	Είδος
UBUNTU LINUX	CANONICAL	ΛΕΙΤΟΥΡΓΙΚΟ ΣΥΣΤΗΜΑ
- Ενεργό:**

The right sidebar contains a section titled "Ενέργειες για: #KT-104117, GENERIC WORKSTATION (Λείπουν εξαρτήματα)" with the following options:

- Τροποποίηση εξοπλισμού (highlighted)
- Αλλαγή Σειριακών αριθμών
- Προϊόν
- Ιστορικό μεταφορών
- Εκτύπωση

Below this is a section titled "Φωτογραφίες" with the text "Δεν υπάρχουν φωτογραφίες".

At the bottom right of the main content area, it says "Βασισμένο στο Django-Inventory".

The footer of the page shows the URL `inventory.sch.gr/movements/itemgroup/355342/repair/`.



Εδώ μπορείτε να προσθέσετε εξαρτήματα από την **ΑΠΟΘΗΚΗ** στη σύνθεση, σέρνοντας από τη στήλη **Διαθέσιμα εξαρτήματα** στο πλαίσιο **Θα προστεθούν** της στήλης **Στη σύνθεση**. Η διαδικασία είναι πλέον όμοια με αυτήν που περιγράφηκε παραπάνω στην Προσθήκη/Αντικατάσταση εξαρτήματος σε υπάρχουσα σύνθεση (Bundle).

Κτηματολόγιο υποδομών Τεχνολογίας Πληροφοριών και Επικοινωνίας (ΤΠΕ) των σχολείων

Χρήστης: stelaras - ΔΙΕΥΘΥΝΣΗ Δ.Ε. ΖΑΚΥΝΘΟΥ, ΕΙΣΑΓΩΓΗ, ΔΙΑΧΕΙΡΙΣΗ, Αποσύνδεση

Φόρμα Τροποποίησης: #KT-104117, GENERIC WORKSTATION (Λείπουν εξαρτήματα)

Βρίσκεται σε: ΔΙΕΥΘΥΝΣΗ Δ.Ε. ΖΑΚΥΝΘΟΥ / ΕΚΦΕ  
 \*Ημερομηνία τροποποίησης: 30/11/2012

Σημειώσεις

**Διαθέσιμα εξαρτήματα**

Στη δηλωμένη σύνθεση μπορείτε να προσθέσετε κάποια από τα παρακάτω διαθέσιμα εξαρτήματα. Μπορείτε να τα σέρνετε προς το κουπί κάτω από τον εξοπλισμό της μονάδας για να προστεθούν σε αυτόν.

ΔΙΕΥΘΥΝΣΗ Δ.Ε. ΖΑΚΥΝΘΟΥ / ΑΠΟΘΗΚΗ

**MOTHERBOARD**

- #KT-19961, GIGABYTE GA-8I875 ULTRA SOCKET478 875P
- #KT-19962, GIGABYTE GA-8I875 ULTRA SOCKET478 875P
- #KT-19963, GIGABYTE GA-8I875 ULTRA SOCKET478 875P
- #KT-19964, GIGABYTE GA-8I875 ULTRA SOCKET478 875P
- #KT-19965, GIGABYTE GA-8I875 ULTRA SOCKET478 875P
- #KT-19966, GIGABYTE GA-8I875 ULTRA SOCKET478 875P

**ΕΠΕΞΕΡΓΑΣΤΗΣ (C.P.U)**

- #KT-19973, INTEL PENTIUM IV 2.4 GHz
- #KT-19974, INTEL PENTIUM IV 2.4 GHz
- #KT-19975, INTEL PENTIUM IV 2.4 GHz
- #KT-19976, INTEL PENTIUM IV 2.4 GHz
- #KT-19977, INTEL PENTIUM IV 2.4 GHz
- #KT-19978, INTEL PENTIUM IV 2.4 GHz

**ΕΦΑΡΜΟΓΕΣ ΓΡΑΦΕΙΟΥ**

- #KT-20008, MICROSOFT OFFICE 2003

**ΜΝΗΜΗ RAM**

- #KT-19955, SAMSUNG PC2700 DDR SDRAM 256MB 333MHz
- #KT-19956, SAMSUNG PC2700 DDR SDRAM 256MB 333MHz
- #KT-19957, SAMSUNG PC2700 DDR SDRAM 256MB 333MHz
- #KT-19958, SAMSUNG PC2700 DDR SDRAM 256MB 333MHz
- #KT-19959, SAMSUNG PC2700 DDR SDRAM 256MB 333MHz
- #KT-19960, SAMSUNG PC2700 DDR SDRAM 256MB 333MHz

**ΟΔΗΓΟΙ ΟΠΤΙΚΩΝ ΜΕΣΩΝ**

- #KT-19983, SONY CDU 5221 CD-ROM
- #KT-19984, SONY CDU 5221 CD-ROM
- #KT-19985, SONY CDU 5221 CD-ROM
- #KT-19986, SONY CDU 5221 CD-ROM
- #KT-19991, SONY DDU1621 ATAPI DVD-ROM
- #KT-19992, SONY DDU1621 ATAPI DVD-ROM

**ΣΚΑΗΡΟΣ ΔΙΣΚΟΣ**

- #KT-19967, WD CAVIAR 3.5" ULTRA ATA 40GB
- #KT-19968, WD CAVIAR 3.5" ULTRA ATA 40GB
- #KT-19969, WD CAVIAR 3.5" ULTRA ATA 40GB
- #KT-19970, WD CAVIAR 3.5" ULTRA ATA 40GB
- #KT-19971, WD CAVIAR 3.5" ULTRA ATA 40GB
- #KT-19972, WD CAVIAR 3.5" ULTRA ATA 40GB

**ΤΡΟΦΟΔΟΤΙΚΟ**

**Στη σύνθεση**

Τώρα περιέχει

UBUNTU LINUX

Θα προστεθούν

- #KT-12207, ASUS P#H61-MX SOCKET 1155 H61
- #KT-12206, INTEL G550 CELERON 2.6 GHz
- #KT-12208, KINGSTON DDR3 SDRAM 2GB 1333MHz
- #KT-104113, GENERIC DDR3 SDRAM 2GB 1333MHz
- #KT-12326, WD 3.5" SATA 80GB
- #KT-12318, GH22NS70 22x Internal SATA DVD/ RW
- #KT-12209, RAPTOXX CLASSIC 500W
- #KT-95161, GENERIC TOWER MIDI

**Εξαρτήματα που αφαιρέθηκαν**

ΔΙΕΥΘΥΝΣΗ Δ.Ε. ΖΑΚΥΝΘΟΥ / ΕΚΦΕ

Σύρτε εδώ, από την μεσαία στήλη, τα εξαρτήματα του εξοπλισμού που αφαιρέσατε κατά την τροποποίηση.

- ΔΙΕΥΘΥΝΣΗ Δ.Ε. ΖΑΚΥΝΘΟΥ / ΚΕΠΗΛΗΤ
- ΔΙΕΥΘΥΝΣΗ Δ.Ε. ΖΑΚΥΝΘΟΥ / ΚΕΣΥΠ
- ΔΙΕΥΘΥΝΣΗ Δ.Ε. ΖΑΚΥΝΘΟΥ / ΣΣΝ
- ΔΙΕΥΘΥΝΣΗ Δ.Ε. ΖΑΚΥΝΘΟΥ / ΑΠΟΘΗΚΗ
- ΔΙΕΥΘΥΝΣΗ Δ.Ε. ΖΑΚΥΝΘΟΥ / ΔΙΟΙΚΗΣΗ
- Καταστροφή
- Κλοπή

Όσα εξαρτήματα θέλετε να αφαιρεθούν από τη δηλωμένη σύνθεση, μπορείτε να τα σέρνετε σε μία από τις παραπάνω τοποθεσίες. Στις παραπάνω κουπιά μπορούν να μπουν βέβαια εξαρτήματα από το επάνω τμήμα της μεσαίας στήλης (εξαρτήματα στη σύνθεση).

Περιγραφή κινήσεων

Αυτά τα εξαρτήματα θα προστεθούν στη σύνθεση

- #KT-12207, ASUS P#H61-MX SOCKET 1155 H61
- #KT-12206, INTEL G550 CELERON 2.6 GHz
- #KT-95161, GENERIC TOWER MIDI
- #KT-12208, KINGSTON DDR3 SDRAM 2GB 1333MHz
- #KT-104113, GENERIC DDR3 SDRAM 2GB 1333MHz
- #KT-12326, WD 3.5" SATA 80GB
- #KT-12318, GH22NS70 22x Internal SATA DVD/ RW
- #KT-12209, RAPTOXX CLASSIC 500W

Αν οι παραπάνω μετακινήσεις είναι αυτές που κάνετε κατά την τροποποίηση του εξοπλισμού, τότε μπορείτε να πατήσετε το κουμπί "Υποβολή", ώστε να πραγματοποιηθούν οι μεταβολές στο σύστημα. Μετά, θα πρέπει ο υπεύθυνος χρήστης να επιμνησθεί την φόρμα τροποποίησης, ώστε να δραστηριοποιηθούν οι μεταβολές στον εξοπλισμό.

Υποβολή

Μετά την Επικύρωση τροποποίησης μπορείτε να κάνετε Εσωτερική Μετακίνηση εξοπλισμού, προκειμένου να μετακινήσετε τη σύνθεση που μόλις δημιουργήσατε στην Τοποθεσία Προορισμού που επιθυμείτε.

Κτηματολόγιο υποδομών Τεχνολογίας Πληροφοριών και Επικοινωνίας (ΤΠΕ) των σχολείων

Χρήστης: stelaras - ΔΙΕΥΘΥΝΣΗ Δ.Ε. ΖΑΚΥΝΘΟΥ: ΕΙΣΑΓΩΓΗ, ΔΙΑΧΕΙΡΙΣΗ Αποσύνδεση

Καλωσήλθατε στην Υπηρεσία αποτύπωσης υπολογιστικού και δικτυακού Εξοπλισμού Εκπαιδευτικών και Διοικητικών Μονάδων του Υπουργείου Παιδείας. [Το εγχειρίδιο της εφαρμογής μπορεί να κατέβει σε μορφή PDF από εδώ](#)  
[Συχνές ερωτήσεις-απαντήσεις](#)

**Διαθέσιμες ενέργειες**

- Λίστα εξοπλισμού μονάδας
- Καταστροφή εξοπλισμού
- Κλοπή εξοπλισμού
- Μετακίνηση εξοπλισμού από άλλη Μονάδα
- Εσωτερική Μετακίνηση εξοπλισμού
- Νέα παραλαβή εξοπλισμού
- Όλες οι απογραφές
- Νέα Απογραφή

**Ενέργειες σε εκκρεμότητα**

- Εκκρεμείς παραλαβές εξοπλισμού

**Σύστημα Έκδοσης Στατιστικών Στοιχείων**

- Έκδοση Στατιστικών

Βασισμένο στο Django-Inventory

inventory.sch.gr/movements/objects/items/move\_internal/

Από την **Αρχική** καρτέλα κάνετε κλικ στην Εσωτερική Μετακίνηση εξοπλισμού, επιλέγετε ως **Τοποθεσία προέλευσης** ΑΠΟΘΗΚΗ, ως **Τοποθεσία Προορισμού** τον επιθυμητό προορισμό (πχ. ΣΕΠΕΗΥ), ορίζετε την **Ημερομηνία εκτέλεσης** με την οποία θα καταχωρηθεί η **Μετακίνηση** και κάνετε κλικ στο κουμπί **Επιλογή**

# Εξοπλισμού.

Κτηματολόγιο υποδομών Τεχνολογίας Πληροφοριών και Επικοινωνίας (ΤΠΕ) των σχολείων :: Εσωτερική μετακίνηση εξοπλισμού - Mozilla Firefox

Δελτία Τε... x java - Take... x Scanner (J... x Engineeri... x What is Jo... x Code School -... x Κτηματολόγι... x Κτηματολόγι... x Portable... x Trust - Dig... x Λίστες ηλε... x Mailing lis... x Λίστες ΗΛ... x

inventory.sch.gr/movements/objects/items/move\_internal/ Google

**\* Τοποθεσία προέλευσης**  
ΔΙΕΥΘΥΝΣΗ Δ.Ε. ΖΑΚΥΝΘΟΥ / ΑΠΟΘΗΚΗ

**\* Τοποθεσία Προορισμού**  
ΔΙΕΥΘΥΝΣΗ Δ.Ε. ΖΑΚΥΝΘΟΥ / ΚΕΠΛΗΝΕΤ

**Εξοπλισμός**

Εξοπλισμός	Σειριακός αριθμός	Είδος	Κατασκευαστής
------------	-------------------	-------	---------------

Παρακαλούμε μεταβείτε στη λίστα εξοπλισμού για να επιλέξετε τον εξοπλισμό.

**Αρ. απόφασης**

**Δημιουργήθηκε από**

όνομα	επώνυμο	email
-------	---------	-------

**\* Ημερομηνία εκτέλεσης**  
30/11/2012  
Μορφή: 23/04/2010

**Επικύρωση από**

όνομα	επώνυμο	email
-------	---------	-------

**Σημειώσεις**

Επιλογή Εξοπλισμού

Με την εσωτερική μετακίνηση ο χρήστης μπορεί να μετακινήσει εξοπλισμό γρήγορα μεταξύ των 2 τοποθεσιών της μονάδας, δηλ την αποθήκη και τον ενεργό εξοπλισμό. Αξίζει να σημειωθεί ότι στην αποθήκη μετακινούμε εξοπλισμό μη ενεργό ή τμήματα εξοπλισμού που δεν μπορούν να λειτουργήσουν αυτόνομα παρα μόνον μέσα σε ένα bundle π.χ RAM CPU HDD

Στο **Φίλτρο** της οθόνης επιλογής εξοπλισμού επιλέγετε ως **Κατασκευαστή** GENERIC και ως **Είδος** WORKSTATION και κάνετε κλικ στην **Αναζήτηση**. Από τον **Εξοπλισμό τοποθεσίας** για την ΑΠΟΘΗΚΗ επιλέγετε τον εξοπλισμό που θέλετε να μετακινήσετε και κάνετε κλικ στο κουμπί **Επιλογή Εξοπλισμού**.

The screenshot shows the Django-Inventory application interface. At the top, there is a navigation bar with the title "Κτηματολόγιο υποδομών Τεχνολογίας Πληροφοριών και Επικοινωνίας (ΤΠΕ) των σχολείων" and a user profile "Χρήστης: stelaras - ΔΙΕΥΘΥΝΣΗ Δ.Ε. ΖΑΚΥΝΘΟΥ: ΕΙΣΑΓΩΓΗ, ΔΙΑΧΕΙΡΙΣΗ Αποσύνδεση". Below the navigation bar, there is a main content area with a filter section and a table of assets.

**Φίλτρο**

Κατασκευαστής: GENERIC  
 Είδος: WORKSTATION  
 Τοποθεσία:   
 Σύμβαση Προμήθειας:   
 Κατάσταση:   
 Αναζήτηση

Εξοπλισμός τοποθεσίας: ΔΙΕΥΘΥΝΣΗ Δ.Ε. ΖΑΚΥΝΘΟΥ / ΑΠΟΘΗΚΗ (1)

Εξοπλισμός	Σειριακός αριθμός	Σύμβαση Παραλαβής	Επιλογή
WORKSTATION GENERIC GENERIC WORKSTATION (1)			
#KT-104117, GENERIC WORKSTATION		ΥΦΙΣΤΑΜΕΝΟΣ ΕΞΟΠΛΙΣΜΟΣ	<input checked="" type="checkbox"/>

Επιλογή Εξοπλισμού

Κινήσεις που επεξεργάζεστε  
 Μετακίνηση: (1)

**Βοήθεια**  
 Για να μπορέσει ο χρήστης να επιλέξει το επιθυμητό τμήμα εξοπλισμού, προς καταστροφή ή κλοπή, θα πρέπει πρώτα να επιλέξει το τμήμα του εξοπλισμού που τον ενδιαφέρει από τη λίστα εξοπλισμού, ώστε να αναπτυχθεί το δέντρο με τα προϊόντα και να εμφανισθεί το προϊόν προς επιλογή με το check box δεξιά.

Βασισμένο στο Django-Inventory

Στο τέλος κάνετε Επικύρωση κίνησης και η Εσωτερική Μετακίνηση εξοπλισμού ολοκληρώνεται.

Κτηματολόγιο υποδομών Τεχνολογίας Πληροφοριών και Επικοινωνίας (ΤΠΕ) των σχολείων

Μετακίνηση από ΔΙΕΥΘΥΝΣΗ Δ.Ε. ΖΑΚΥΝΘΟΥ / ΑΠΟΘΗΚΗ προς ΔΙΕΥΘΥΝΣΗ Δ.Ε. ΖΑΚΥΝΘΟΥ / ΚΕΠΛΗΝΕΤ

**Τοποθεσία προέλευσης**  
ΔΙΕΥΘΥΝΣΗ Δ.Ε. ΖΑΚΥΝΘΟΥ / ΑΠΟΘΗΚΗ

**Τοποθεσία Προορισμού**  
ΔΙΕΥΘΥΝΣΗ Δ.Ε. ΖΑΚΥΝΘΟΥ / ΚΕΠΛΗΝΕΤ

**Εξοπλισμός**

Εξοπλισμός	Σειριακός αριθμός	Είδος	Κατασκευαστής
#ΚΤ-104117, GENERIC WORKSTATION	None	WORKSTATION	GENERIC

**Δημιουργήθηκε από**

όνομα	επώνυμο	email
ΣΤΥΛΙΑΝΟΣ-ΜΑΡΙΝΟΣ	ΧΑΡΑΛΑΜΠΙΔΗΣ	stelaras@sch.gr

**Ημερομηνία εκτέλεσης**  
10/12/2012  
Μορφή: 23/04/2010

**Κατάσταση**  
Μη επικυρωμένη

**Ενέργειες για: Μετακίνηση από ΔΙΕΥΘΥΝΣΗ Δ.Ε. ΖΑΚΥΝΘΟΥ / ΑΠΟΘΗΚΗ προς ΔΙΕΥΘΥΝΣΗ Δ.Ε. ΖΑΚΥΝΘΟΥ / ΚΕΠΛΗΝΕΤ**

- Επικύρωση κίνησης
- Απόρριψη μετακίνησης
- Επιλογή επιπλέον εξοπλισμού (από τη λίστα)
- Έξοδος από την επιλογή εξοπλισμού
- Διαγραφή της εκκρεμώς μετακίνησης

**Κινήσεις που επεξεργάζεστε**

Μετακίνηση: (1)