

Διαχείριση συνθέσεων στο Πληροφοριακό Σύστημα “Κτηματολόγιο” του Πανελληνίου Σχολικού Δικτύου

Στέλιος Χαραλαμπίδης, ΠΕ19 – Τ.Υ. ΚΕ.ΠΛΗ.ΝΕ.Τ. Ζακύνθου

- Προσθήκη/Αντικατάσταση εξαρτήματος σε υπάρχουσα σύνθεση (Bundle).

Από την καρτέλα Εξοπλισμός, χρησιμοποιώντας το **Φίλτρο** (πχ. LAPTOP στο **Είδος** και **Αναζήτηση**) εντοπίζετε τον εξοπλισμό που θέλετε να τροποποιήσετε (πχ. #KT-20004, HP COMPAQ nx9000 15" NOTEBOOK) και τον επιλέγετε κάνοντας κλικ επάνω στην περιγραφή.

The screenshot shows the 'Κτηματολόγιο υποδομών Τεχνολογίας Πληροφοριών και Επικοινωνίας (ΤΠΕ) των σχολείων' interface. A filter is applied for 'LAPTOP'. The list shows two items:

Εξοπλισμός	Σειριακός αριθμός	Τοποθεσία	Σύμβαση Παραλήφτης
LAPTOP HEWLETT PACKARD HP COMPAQ nx9000 15" NOTEBOOK (2)			
KT-20003, HP COMPAQ nx9000 15" NOTEBOOK	CNF3430TC0	ΔΙΕΥΘΥΝΣΗ Δ.Ε. ΖΑΚΥΝΘΟΥ / ΚΕΠΛΗΝΕΤ	ΕΠΙΧΕΙΡΗΣΙΑΚΟ / ΤΟΜΕΑΚΟ ΠΡΟΓΡΑΜΜΑ
KT-20004, HP COMPAQ nx9000 15" NOTEBOOK	CNF3430TC6	ΔΙΕΥΘΥΝΣΗ Δ.Ε. ΖΑΚΥΝΘΟΥ / ΚΕΠΛΗΝΕΤ	ΕΠΙΧΕΙΡΗΣΙΑΚΟ / ΤΟΜΕΑΚΟ ΠΡΟΓΡΑΜΜΑ

Στη νέα οθόνη κάνετε κλικ στην επιλογή Τροποποίηση εξοπλισμού στα δεξιά της οθόνης, οπότε εμφανίζεται η σχετική φόρμα.

The screenshot shows the details for asset #KT-20004, HP COMPAQ nx9000 15" NOTEBOOK. The 'Λειτουργίες εξοπλισμού' section is active, showing options like 'Τροποποίηση εξοπλισμού', 'Αλλαγή Σειριακού αριθμού', 'Προϊόν', 'Ιστορικό μεταφορών', and 'Εκτύπωση'. The 'Φωτογραφίες' section is empty.

Λειτουργίες εξοπλισμού

Αριθμός κτηματολογίου
KT-20004

Σειριακός αριθμός
CNF3430TC6

Προϊόν
HP COMPAQ nx9000 15" NOTEBOOK

Τρέχουσα τοποθεσία
ΔΙΕΥΘΥΝΣΗ Δ.Ε. ΖΑΚΥΝΘΟΥ / ΚΕΠΛΗΝΕΤ

Περιεχόμενα εξαρτήματα

Περιεχόμενο αντικείμενο	Κατασκευαστής	Είδος
INTEL M PENTIUM V 2.2 GHz	INTEL	ΕΠΕΞΕΡΓΑΣΤΗΣ (CPU)
MICROSOFT OFFICE 2003	MICROSOFT	ΕΦΑΡΜΟΓΕΣ ΓΡΑΦΕΙΟΥ
WINDOWS XP PROFESSIONAL	MICROSOFT	ΛΕΙΤΟΥΡΓΙΚΟ ΣΥΣΤΗΜΑ
SAMSUNG S0 DIMM DDR 256MB 266MHz	SAMSUNG	ΜΗΝΗΜ RAM
KT-85088, HYUNDAI PC2100 S0 DIMM DDR 256MB 266MHz	HYUNDAI	ΜΗΝΗΜ RAM
SAMSUNG SN-224P C08B0 DVD-RW/D	SAMSUNG	ΟΔΗΓΟΣ ΟΠΤΙΚΩΝ ΜΕΣΩΝ
SEAGATE 2.5" ATA 40GB	SEAGATE	ΣΚΗΡΟΣ ΔΙΣΚΟΣ

Αφού συμπληρώσετε την **Ημερομηνία τροποποίησης**, με drag 'n drop επιλέγετε από τα Διαθέσιμα εξαρτήματα (αριστερή στήλη) τα εξαρτήματα που θέλετε να προσθέσετε και τα σέρνετε στη **Σύνθεση** (μεσαία στήλη). Ομοίως, τα εξαρτήματα που θέλετε να αφαιρέσετε τα σέρνετε από τη σύνθεση (μεσαία στήλη) στην **Αποθήκη** (δεξιά στήλη). Προσοχή, θα πρέπει προηγουμένως να έχετε κάνει κλικ στην επιλογή **ΑΠΟΘΗΚΗ** στη δεξιά στήλη για να σας εμφανίσει το σχετικό πλαίσιο όπου θα σύρετε τα εξαρτήματα που θα αφαιρέσετε.

Βρίσκεται σε: ΔΙΕΥΘΥΝΣΗ Δ.Ε. ΖΑΚΥΝΘΟΥ / ΚΕΠΛΗΝΕΤ
 *Ημερομηνία τροποποίησης: 20/01/2015

Διαθέσιμα εξαρτήματα

Στη δοκιμαστική σύνθεση μπορείτε να προσθέσετε κάποια από τα παρακάτω διαθέσιμα εξαρτήματα. Μπορείτε να τα σύρετε προς το κουτί κάτω από τον εξοπλισμό της μονάδας για να προστεθούν σε αυτόν.

- ΔΙΕΥΘΥΝΣΗ Δ.Ε. ΖΑΚΥΝΘΟΥ / ΑΠΟΘΗΚΗ

ΜΟΤΗΡΒΟΑΡΔ

- #KT-12207, ASUS P8H61-MX SOCKET 1155 H61
- #KT-19961, GIGABYTE GA-81875 ULTRA SOCKET478 875P
- #KT-19962, GIGABYTE GA-81875 ULTRA SOCKET478 875P
- #KT-19963, GIGABYTE GA-81875 ULTRA SOCKET478 875P
- #KT-19964, GIGABYTE GA-81875 ULTRA SOCKET478 875P
- #KT-19965, GIGABYTE GA-81875 ULTRA SOCKET478 875P
- #KT-19966, GIGABYTE GA-81875 ULTRA SOCKET478 875P

ΕΠΕΞΕΡΓΑΣΤΗΣ (C.P.U)

- #KT-19973, INTEL PENTIUM IV 2.4 GHz
- #KT-19974, INTEL PENTIUM IV 2.4 GHz
- #KT-19975, INTEL PENTIUM IV 2.4 GHz
- #KT-19976, INTEL PENTIUM IV 2.4 GHz
- #KT-19977, INTEL PENTIUM IV 2.4 GHz
- #KT-19978, INTEL PENTIUM IV 2.4 GHz
- #KT-12206, INTEL G550 CELERON 2.6 GHz

ΕΦΑΡΜΟΓΕΣ ΓΡΑΦΕΙΟΥ

- #KT-20008, MICROSOFT OFFICE 2003

ΚΑΡΤΑ ΓΡΑΦΙΚΩΝ

- #KT-19979, CLUB 3D ATI RADEON 9200SE 64MB
- #KT-19980, CLUB 3D ATI RADEON 9200SE 64MB
- #KT-19981, CLUB 3D ATI RADEON 9200SE 64MB
- #KT-19982, CLUB 3D ATI RADEON 9200SE 64MB

ΚΑΡΤΑ ΔΙΚΤΥΟΥ

- #KT-19987, GN-FE605M FAST ETHERNET ADAPTER
- #KT-19988, GN-FE605M FAST ETHERNET ADAPTER
- #KT-19989, GN-FE605M FAST ETHERNET ADAPTER
- #KT-19990, GN-FE605M FAST ETHERNET ADAPTER

ΜΝΗΜΗ RAM

- #KT-12208, KINGSTON DDR3 SDRAM 2GB 1333MHz
- #KT-19959, SAMSUNG PC2700 DDR SDRAM 256MB 333MHz
- #KT-19960, SAMSUNG PC2700 DDR SDRAM 256MB 333MHz

ΟΔΗΓΟΙ ΟΠΤΙΚΩΝ ΜΕΣΩΝ

- #KT-12318, GH22NS70 22x Internal SATA DVD/ RW
- #KT-19983, SONY CDU 5221 CD-ROM
- #KT-19984, SONY CDU 5221 CD-ROM
- #KT-19985, SONY CDU 5221 CD-ROM
- #KT-19986, SONY CDU 5221 CD-ROM
- #KT-19991, SONY DDU1621 ATAPI DVD-ROM
- #KT-19992, SONY DDU1621 ATAPI DVD-ROM

ΣΚΛΗΡΟΣ ΔΙΣΚΟΣ

- #KT-12326, WD 3.5" SATA 80GB
- #KT-19967, WD CAVIAR 3.5" ULTRA ATA 40GB
- #KT-19968, WD CAVIAR 3.5" ULTRA ATA 40GB
- #KT-19969, WD CAVIAR 3.5" ULTRA ATA 40GB
- #KT-19970, WD CAVIAR 3.5" ULTRA ATA 40GB
- #KT-19971, WD CAVIAR 3.5" ULTRA ATA 40GB
- #KT-19972, WD CAVIAR 3.5" ULTRA ATA 40GB

Τώρα περιέχει

- SAMSUNG SN-324F COMBO DVD-ROM
- INTEL M PENTIUM IV 2.2 GHz
- WINDOWS XP PROFESSIONAL
- SEAGATE 2.5" ATA 40GB
- MICROSOFT OFFICE 2003

Θα προστεθούν

- #KT-95088, HYNIX PC2100 SO DIMM DDR 256MB 266MHz

Εξαρτήματα που αφαιρέθηκαν

- ΔΙΕΥΘΥΝΣΗ Δ.Ε. ΖΑΚΥΝΘΟΥ / ΕΚΦΕ
- ΔΙΕΥΘΥΝΣΗ Δ.Ε. ΖΑΚΥΝΘΟΥ / ΚΕΠΛΗΝΕΤ
- ΔΙΕΥΘΥΝΣΗ Δ.Ε. ΖΑΚΥΝΘΟΥ / ΚΕΣΥΠ
- ΔΙΕΥΘΥΝΣΗ Δ.Ε. ΖΑΚΥΝΘΟΥ / ΣΣΝ
- ΔΙΕΥΘΥΝΣΗ Δ.Ε. ΖΑΚΥΝΘΟΥ / ΑΠΟΘΗΚΗ
- SAMSUNG SO DIMM DDR 256MB 266MHz
- ΔΙΕΥΘΥΝΣΗ Δ.Ε. ΖΑΚΥΝΘΟΥ / ΔΙΟΙΚΗΣΗ
- Καταστροφή
- Κλοπή

Όσα εξαρτήματα θέλετε να αφαιρεθούν από τη δοκιμαστική σύνθεση, μπορείτε να τα σύρετε σε μία από τις παραπάνω κατηγορίες. Στα παραπάνω κουτιά μπορούν να μπουν ΜΟΝΟ εξαρτήματα από το επάνω τμήμα της μεσαίας στήλης (εξαρτήματα στη σύνθεση).

Περιγραφή κινήσεων

Αυτά τα εξαρτήματα θα προστεθούν στη σύνθεση

#KT-95088, HYNIX PC2100 SO DIMM DDR 256MB 266MHz

Αυτά τα εξαρτήματα θα αφαιρεθούν από τη σύνθεση

Προς: ΔΙΕΥΘΥΝΣΗ Δ.Ε. ΖΑΚΥΝΘΟΥ / ΑΠΟΘΗΚΗ
 SAMSUNG SO DIMM DDR 256MB 266MHz

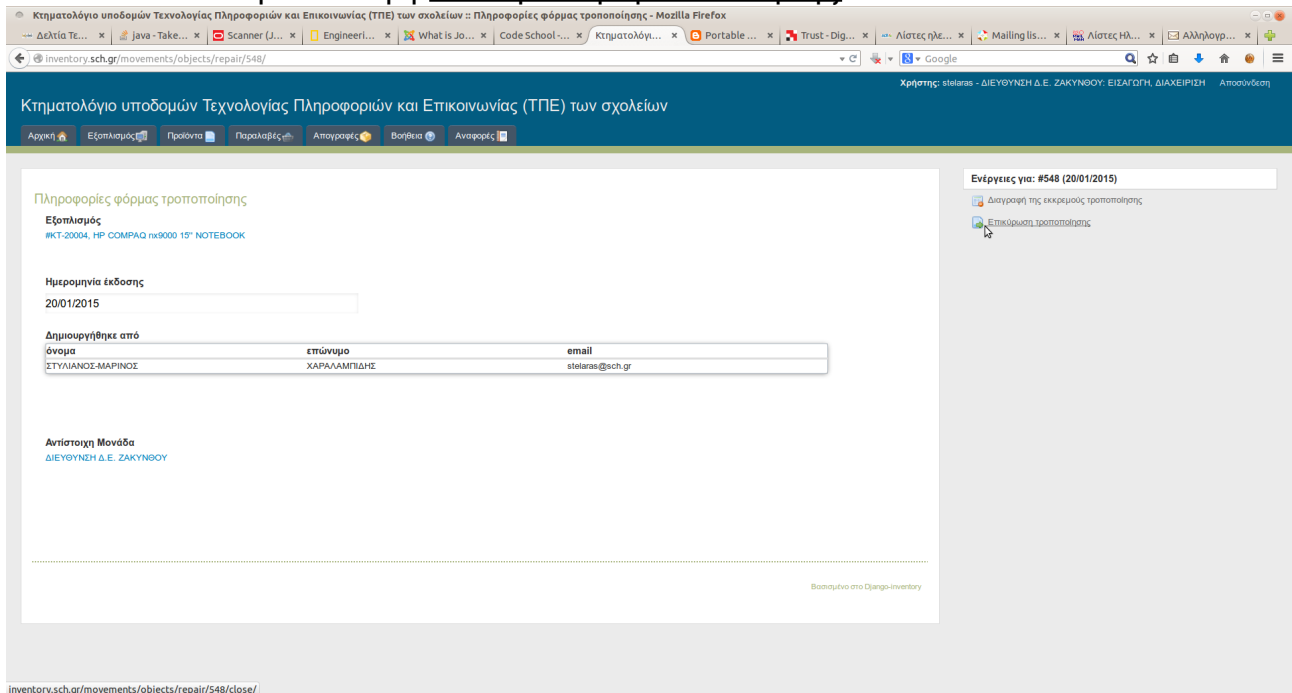
Αν οι παραπάνω μετακινήσεις είναι αυτές που κάνετε κατά την τροποποίηση του εξοπλισμού, τότε μπορείτε να πατήσετε το κουμπί "Υποβολή", ώστε να προετοιμαστούν οι μεταβολές στο σύστημα. Μετά, θα πρέπει ο υπεύθυνος χρήστης να επικυρώσει την φόρμα τροποποίησης, ώστε να οριστικοποιηθούν οι μεταβολές στον εξοπλισμό.

Υποβολή

Βασισμένο στο Django-Inventory

Όταν ορίσετε όλες τις επιθυμητές μεταβολές κάνετε κλικ στο κουμπί **Υποβολή** στο κάτω μέρος της σελίδας.

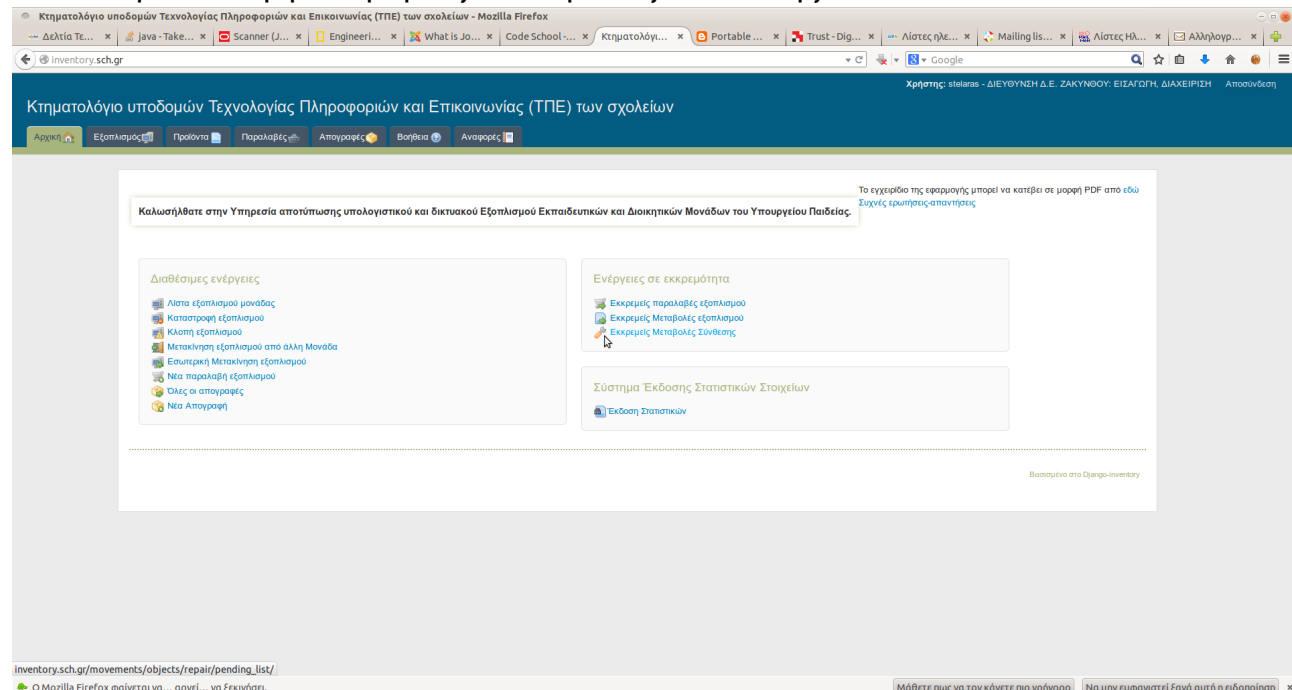
Για να οριστικοποιηθεί η μεταβολή θα πρέπει στην επόμενη οθόνη να κάνετε κλικ στην επιλογή **Επικύρωση τροποποίησης**.



inventory.sch.gr/movements/objects/repair/548/close/

Μετά την **Επικύρωση** της τροποποίησης η αλλαγή στη σύνθεση του εξοπλισμού γίνεται ορατή.

Αν θέλετε να ακυρώσετε την τροποποίηση, κάνετε κλικ στην επιλογή **Διαγραφή** της εκκρεμούς τροποποίησης. Υπάρχει η δυνατότητα να αφήσετε την τροποποίηση σε εκκρεμότητα και να την επικυρώσετε ή να τη διαγράψετε σε μεταγενέστερη στιγμή πηγαίνοντας στην **Αρχική** καρτέλα και κάνοντας κλικ στην επιλογή **Εκκρεμείς Μεταβολές Σύνθεσης**.



inventory.sch.gr/movements/objects/repair/pending_list/

Ο Mozilla Firefox φαίνεται να... αργεί... να ξεκινήσει.

Μάθετε πως να τον κάνετε πιο γρήγορο

Να μην εμφανιστεί ξανά αυτή η ειδοποίηση

• Σύνθεση νέου συστήματος από υφιστάμενο εξοπλισμό στην αποθήκη

Η διαδικασία που περιγράφεται παρακάτω αφορά την περίπτωση κατά την οποία τα εξαρτήματα που θα χρησιμοποιηθούν υπάρχουν στην **Αποθήκη**.

Από την **Αρχική** καρτέλα επιλέγετε **Νέα παραλαβή εξοπλισμού** και στα **Στοιχεία Παραλαβής Εξοπλισμού** επιλέγετε ως **Ημερομηνία έκδοσης** μία ημερομηνία πριν από 20/10/2014, ως **Κατηγορία Χρηματοδότησης** **ΥΦΙΣΤΑΜΕΝΟΣ ΕΞΟΠΛΙΣΜΟΣ** και ως **Προμηθευτή** **Άγνωστος-Unkown**.

Κτηματολόγιο υποδομών Τεχνολογίας Πληροφοριών και Επικοινωνίας (ΤΠΕ) των σχολείων

Χρήστης: stelaras - ΔΙΕΥΘΥΝΣΗ Δ.Ε. ΖΑΚΥΝΘΟΥ: ΕΙΣΑΓΩΓΗ ΔΙΑΧΕΙΡΙΣΗ Αποσύνδεση

Αρχική Εξοπλισμός Προϊόντα Παραλαβές Απογραφές Βοήθεια Αναφορές

1 Στοιχεία Παραλαβής Εξοπλισμού 2 Επιλογή ειδών Εξοπλισμού 3 Επιλογή προϊόντος 4 Πίνακας προϊόντων 5 Τέλος - προετοιμασία παραλαβής

Στοιχεία Παραλαβής Εξοπλισμού

Αρ. Τυπολογίου/εντολής

Μπορεί να είναι ο αρ. καταχώρησης στο βιβλίο υλικού ή αρ. πρωτοκόλλου, αν υπάρχει.

Ημερομηνία έκδοσης *

30/11/2012

Μορφή: 23/04/2010

ΚΑΤΗΓΟΡΙΑ ΧΡΗΜΑΤΟΔΟΤΗΣΗΣ

ΥΦΙΣΤΑΜΕΝΟΣ ΕΞΟΠΛΙΣΜΟΣ

Πρόκειται για εξοπλισμό που παρέλαβε το σχολείο έως την ημ/νία 20/10/2014 και είναι άγνωστη προέλευσης.

Προμηθευτής *

Άγνωστος - Unkown

Εισάγετε μέρος του ονόματος ή ολόκληρο το ΑΦΜ, για να βρείτε τον προμηθευτή.

Συνέχεια

Βασισμένο στο Django-Inventory

Αν παραλάβετε στη μονάδα νέο εξοπλισμό επί τούτου, πχ. αν αγοράσετε μία μητρική και επεξεργαστή ή ένα κουτί για να συναρμολογήσετε έναν υπολογιστή χρησιμοποιώντας υφιστάμενα εξαρτήματα που εμφανίζονται στην ΑΠΟΘΗΚΗ, μπορείτε να εισάγετε τα στοιχεία της παραλαβής αυτής.

Κάνοντας κλικ στο κουμπί **Συνέχεια**, στο στάδιο της Επιλογής ειδών επιλέγετε ως εξοπλισμό **Workstation (Bundle)**.

Κτηματολόγιο υποδομών Τεχνολογίας Πληροφοριών και Επικοινωνίας (ΤΠΕ) των σχολείων

Χρήστης: stelaras - ΔΙΕΥΘΥΝΣΗ Δ.Ε. ΖΑΚΥΝΘΟΥ: ΕΙΣΑΓΩΓΗ ΔΙΑΧΕΙΡΙΣΗ Αποσύνδεση

Αρχική Εξοπλισμός Προϊόντα Παραλαβές Απογραφές Βοήθεια Αναφορές

1 Στοιχεία Παραλαβής Εξοπλισμού 2 Επιλογή ειδών Εξοπλισμού 3 Επιλογή προϊόντος 4 Πίνακας προϊόντων 5 Τέλος - προετοιμασία παραλαβής

Επιλογή ειδών Εξοπλισμού

ΥΠΟΛΟΓΙΣΤΙΚΟΣ ΕΞΟΠΛΙΣΜΟΣ

ΔΙΚΤΥΑΚΟΣ ΕΞΟΠΛΙΣΜΟΣ

ΠΕΡΙΦΕΡΕΙΑΚΟΣ ΕΞΟΠΛΙΣΜΟΣ

ΛΟΓΙΣΜΙΚΟ

All Sets Bundles Equipment Parts

LAPTOP Bundle

WORKSTATION Bundle

SERVER Bundle

ΔΙΑΔΡΑΣΤΙΚΟ ΣΥΣΤΗΜΑ Set

TABLET Equipment

ΚΙΝΗΤΟ ΕΡΓΑΣΤΗΡΙΟ Set

ΒΙΝΤΕΟΠΡΟΒΟΛΕΑΣ Equipment

ΔΙΑΔΡΑΣΤΙΚΟΣ ΠΙΝΑΚΑΣ Equipment

ΘΦΟΝΗ Equipment

ΣΥΣΤΗΜΑ ΘΛΕΔΙΔΙΣΚΕΥΗΣ Set

ΕΠΕΞΕΡΓΑΣΤΗΣ (C.P.U) Part

ΜΟΤΗΡΒΟΑΡΔ Part

ΜΝΗΜΗ RAM Part

ΣΚΛΗΡΟΣ ΔΙΣΚΟΣ Part

ΚΑΡΤΑ ΓΡΑΦΙΚΩΝ Part

Στην Καταχώρηση Στοιχείων Εξοπλισμού επιλέγετε ως **Κατασκευαστή**

GENERIC και ως Προϊόν GENERIC WORKSTATION.

Καταχώρηση Στοιχείων Εξοπλισμού

Μπορείτε να καταχωρήσετε τα στοιχεία του Εξοπλισμού με δύο δυνατούς τρόπους:

Κωδικός προϊόντος:

Αν γνωρίζετε τον κωδικό προϊόντος (πλήρες μοντέλο ή part number), δοκιμάστε να τον εισάγετε παραπάνω για να αναζητηθεί στη βάση μας.

η

Σύνθετη αναζήτηση με βάση τα παρακάτω στοιχεία:

Κατασκευαστής: GENERIC

Προϊόν:(1) GENERIC WORKSTATION

Επιλεγμένο προϊόν:

GENERIC WORKSTATION

x 1 (Ποσότητα)

Σειριακοί Αριθμοί

Σειριακοί Αριθμοί:

Στους σειριακούς αριθμούς γράφεται MONO ο μοναδικός αριθμός που έχει δοθεί από τον κατασκευαστή, και όχι άλλες λέξεις-σλόγια.

Συνέχεια

Κάνετε κλικ στο κουμπί **Συνέχεια** και στο στάδιο της **Προσθήκης Εξαρτημάτων** επιλέγετε **ΜΟΝΟ Λειτουργικό Σύστημα GENERIC Free DOS** ή κάποια διανομή **Linux**, εκτός αν έχετε άδεια χρήσης για κάποιο άλλο λειτουργικό σύστημα (πχ. Windows). Αν πρόκειται να χρησιμοποιήσετε κάποιο εξάρτημα που δεν το έχετε καταχωρήσει στο παρελθόν και ως εκ τούτου δεν εμφανίζεται στην **Αποθήκη**, μπορείτε να το επιλέξετε σε αυτό το στάδιο.

Προσθήκη Εξαρτημάτων

Παρακαλούμε συμπληρώστε τα εξαρτήματα του εξοπλισμού που επιλέξατε. Για τα εξαρτήματα με * είναι υποχρεωτική η συμπλήρωση. Για κάθε ένα από τα εξαρτήματα στα αριστερά επιλέξτε Προσθήκη και εισάγετε την περιγραφή του στα δεξιά. Δε μπορείτε να προχωρήσετε στο επόμενο βήμα, αν δεν έχετε ολοκληρώσει την εισαγωγή των στοιχείων όλων των υποχρεωτικών εξαρτημάτων.

Επιλεγμένος εξοπλισμός:

WORKSTATION / GENERIC WORKSTATION

Υποχρεωτικά εξαρτήματα *

ΕΠΕΞΕΡΓΑΣΤΗΣ (C.PU) Προσθήκη

ΜΝΗΜΗ RAM Προσθήκη

ΣΚΛΗΡΟΣ ΔΙΣΚΟΣ Προσθήκη

ΛΕΙΤΟΥΡΓΙΚΟ ΣΥΣΤΗΜΑ Free DOS Προσθήκη

Λοιπές κατηγορίες (Προαιρετική συμπλήρωση)

Αναζήτηση από τον κατάλογο προϊόντων

ΛΕΙΤΟΥΡΓΙΚΟ ΣΥΣΤΗΜΑ

Απλή αναζήτηση με κωδικό προϊόντος:

η

Σύνθετη αναζήτηση με βάση τα παρακάτω στοιχεία: Καθαρισμός

Κατασκευαστής: GENERIC

BIT: -----

Βρήθηκαν (4): Free DOS

Επιλεγμένο προϊόν:

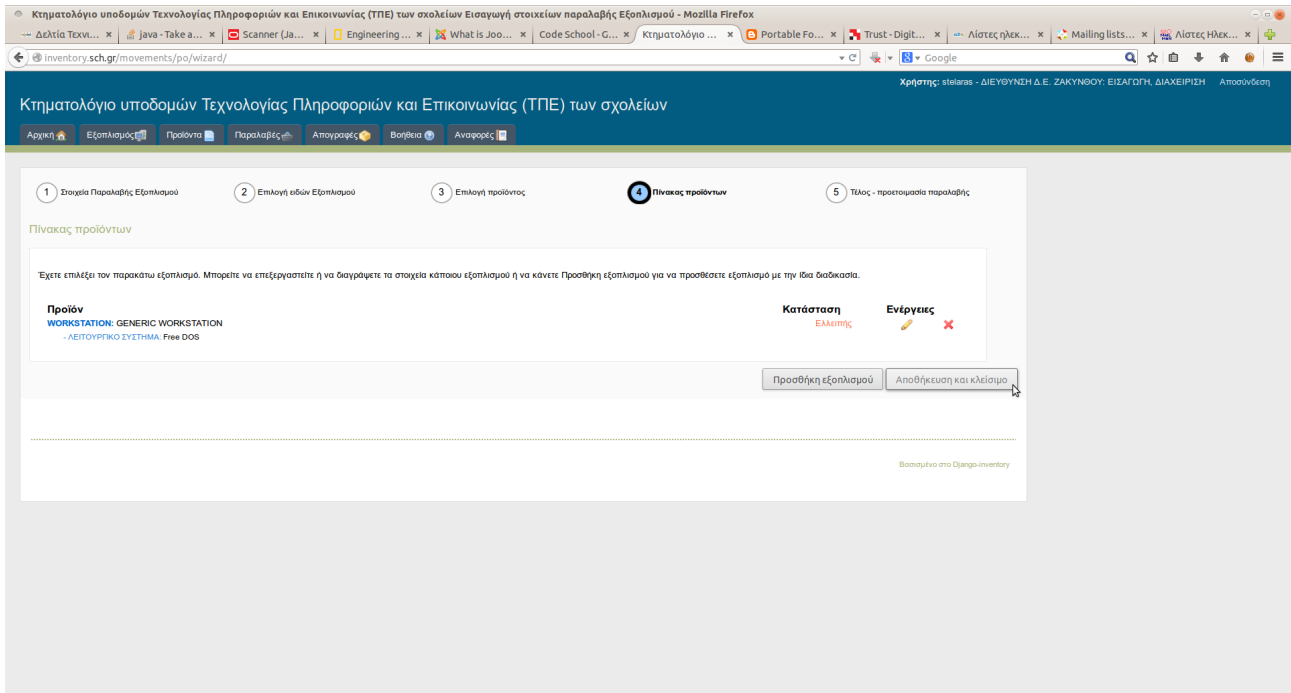
Free DOS

x 1 (ποσότητα)

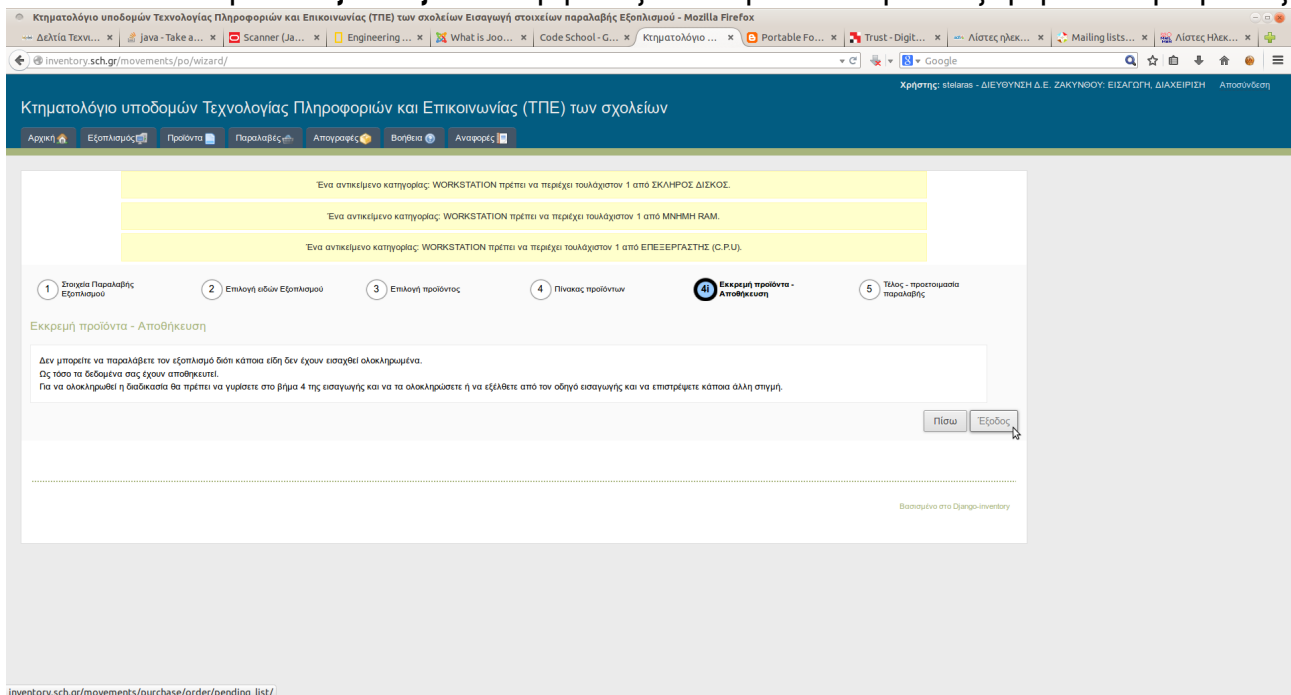
Υποβολή

Επίσης, αν στο αρχικό στάδιο της παραλαβής έχετε δηλώσει στοιχεία παραλαβής για νέα εξαρτήματα που αποκτήθηκαν προκειμένου να χρησιμοποιηθούν στη συγκεκριμένη σύνθεση, τα δηλώνετε σε αυτό το βήμα.

Κάνοντας κλικ στο κουμπί **Υποβολή** εμφανίζεται ο πίνακας των εξαρτημάτων που έχετε επιλέξει μέχρι στιγμής για τη σύνθεση του σταθμού, που πιθανότατα περιλαμβάνει μόνο το λειτουργικό σύστημα. Για να καταχωρηθεί η σύνθεση ως **WORKSTATION** κάνετε κλικ στο κουμπί **Αποθήκευση και κλείσιμο**.



Στο βήμα **4i Εκκρεμή προϊόντα - Αποθήκευση**, μολονότι εμφανίζεται μία προειδοποίηση σχετικά με την ελλιπή σύνθεση του υπολογιστή, κάνετε κλικ στο κουμπί **Εξόδος** και εμφανίζεται η λίστα με τις μη επικυρωμένες



inventory.sch.gr/movements/purchase/order/pending_list/

παραλαβές, μεταξύ των οποίων και η νέα παραλαβή του υπολογιστή που συντίθεται.

Κτηματολόγιο υποδομών Τεχνολογίας Πληροφοριών και Επικοινωνίας (ΤΠΕ) των σχολείων :: Λίστα από εντολές παραλαβής - Mozilla Firefox

inventory.sch.gr/movements/purchase/order/pending_list/

Κτηματολόγιο υποδομών Τεχνολογίας Πληροφοριών και Επικοινωνίας (ΤΠΕ) των σχολείων

Λίστα από εντολές παραλαβής (5)

Εντολή Παραλαβής	Σύμβαση	Προμηθευτής	Μονάδα	Κατάσταση
#41984 (18/12/2013)	ΥΦΙΣΤΑΜΕΝΟΣ ΕΞΟΠΛΙΣΜΟΣ	'Άγνωστος - Unknown	ΔΙΕΥΘΥΝΣΗ Δ.Ε. ΖΑΚΥΝΘΟΥ	Μη επικυρωμένη
#36732 (30/11/2012)	ΥΦΙΣΤΑΜΕΝΟΣ ΕΞΟΠΛΙΣΜΟΣ	'Άγνωστος - Unknown	ΔΙΕΥΘΥΝΣΗ Δ.Ε. ΖΑΚΥΝΘΟΥ	Μη επικυρωμένη
#Ε1.8236 (25/08/2009)	ΕΠΙΧΕΙΡΗΣΙΑΚΟ / ΤΟΜΕΑΚΟ ΠΡΟΓΡΑΜΜΑ	ALTEC INTEGRATION A.E	ΔΙΕΥΘΥΝΣΗ Δ.Ε. ΖΑΚΥΝΘΟΥ	Μη επικυρωμένη
#0058 (22/01/2008)	ΕΠΙΧΕΙΡΗΣΙΑΚΟ / ΤΟΜΕΑΚΟ ΠΡΟΓΡΑΜΜΑ	ALTEC ABEE	ΔΙΕΥΘΥΝΣΗ Δ.Ε. ΖΑΚΥΝΘΟΥ	Μη επικυρωμένη
#0166 (03/03/2004)	ΕΠΙΧΕΙΡΗΣΙΑΚΟ / ΤΟΜΕΑΚΟ ΠΡΟΓΡΑΜΜΑ	'Άγνωστος - Unknown	ΔΙΕΥΘΥΝΣΗ Δ.Ε. ΖΑΚΥΝΘΟΥ	Μη επικυρωμένη

Βασισμένο στο Django-Inventory

inventory.sch.gr/movements/purchase/order/41984/receive/

Για να μπορείτε να προσθέσετε εξαρτήματα στη σύνθεση, θα πρέπει να κάνετε **Επικύρωση** της συγκεκριμένης παραλαβής και στη συνέχεια **Επιβεβαίωση** της επικύρωσης.

Κτηματολόγιο υποδομών Τεχνολογίας Πληροφοριών και Επικοινωνίας (ΤΠΕ) των σχολείων :: Λεπτομέρειες της εντολής #36759 (30/11/2012) - Mozilla Firefox

inventory.sch.gr/movements/purchase/order/36759/receive/

Λεπτομέρειες της εντολής: #36759 (30/11/2012)

Αρ. Τιμολογίου/εντολής

Δημιουργήθηκε από: stellas

Προμηθευτής: 'Άγνωστος - Unknown

Ημερομηνία έκδοσης: 30/11/2012

Παραληφθέντα Αντικείμενα (1)

Όνομα	Παραληφθείσα Ποσ.	Κατάσταση	Ενεργό
GENERIC WORKSTATION	1	-	Αναγκά

Μετακινήσεις Για Αυτή Την Παραλαβή (2)

Όνομα	Κατάσταση	Προορισμός
Μετακίνηση από Προμήθεια προς ΔΙΕΥΘΥΝΣΗ Δ.Ε. ΖΑΚΥΝΘΟΥ / ΕΚΘΕ	Μη επικυρωμένη	ΔΙΕΥΘΥΝΣΗ Δ.Ε. ΖΑΚΥΝΘΟΥ / ΕΚΘΕ
Μετακίνηση από Προμήθεια προς Συνθέσεις	Μη επικυρωμένη	Συνθέσεις

Θάλατε να επιβεβαιώσετε όλες τις κινήσεις και να επικυρώσετε την παραλαβή:

Επιβεβαίωση

Ενέργειες για: #36759 (30/11/2012)

- Επεξεργασία γραμμών παραλαβής
- Διαδικασία επικύρωσης

Έχοντας επιβεβαιώσει την **Επικύρωση** της παραλαβής, πηγαίνετε στην καρτέλα **Εξοπλισμός**, στο **Φίλτρο** επιλέγετε ως **Κατασκευαστή GENERIC** και ως **Είδος WORKSTATION** και κάνετε κλικ στο κουμπί **Αναζήτηση**.

Για να εμφανιστεί η πλήρης λίστα εξοπλισμού των GENERIC WORKSTATIONS που έχετε καταχωρήσει, κάνετε κλικ στο τριγωνάκι που υπάρχει δίπλα στην ένδειξη **GENERIC WORKSTATION (x)**.

Κτηματολόγιο υποδομών Τεχνολογίας Πληροφοριών και Επικοινωνίας (ΤΠΕ) των σχολείων :: Λίστα εξοπλισμού - Mozilla Firefox

Κτηματολόγιο υποδομών Τεχνολογίας Πληροφοριών και Επικοινωνίας (ΤΠΕ) των σχολείων

Χρήστης: stelaas - ΔΙΕΥΘΥΝΣΗ Δ.Ε. ΖΑΚΥΝΘΟΥ- ΕΙΣΑΓΩΓΗ, ΔΙΑΧΕΙΡΙΣΗ Αποσύνδεση

Αρχική Εξοπλισμός Προϊόντα Παραλαβές Απογραφές Βοήθεια Αναφορές

Λίστα εξοπλισμού μονάδας Μετακινήσεις

Φίλτρο

Προϊόν Κατασκευαστής Είδος Τοποθεσία

Σύμβαση Προμήθειας Κατάσταση Αναζήτηση

Λίστα εξοπλισμού (1)

Εξοπλισμός	Σειριακός αριθμός	Τοποθεσία	Σύμβαση Παραλαβής
WORKSTATION			
GENERIC			
GENERIC WORKSTATION (5)			
#KT-104078, GENERIC WORKSTATION		ΔΙΕΥΘΥΝΣΗ Δ.Ε. ΖΑΚΥΝΘΟΥ / ΑΠΟΘΗΚΗ	ΥΦΙΣΤΑΜΕΝΟΣ ΕΞΟΠΛΙΣΜΟΣ
#KT-104117, GENERIC WORKSTATION (Λείπουν εξαρτήματα)		ΔΙΕΥΘΥΝΣΗ Δ.Ε. ΖΑΚΥΝΘΟΥ / ΕΚΔΕ	ΥΦΙΣΤΑΜΕΝΟΣ ΕΞΟΠΛΙΣΜΟΣ
#KT-25938, GENERIC WORKSTATION		ΔΙΕΥΘΥΝΣΗ Δ.Ε. ΖΑΚΥΝΘΟΥ / ΔΙΟΙΚΗΣΗ	ΔΔΡΕΑ
#KT-25940, GENERIC WORKSTATION		ΔΙΕΥΘΥΝΣΗ Δ.Ε. ΖΑΚΥΝΘΟΥ / ΔΙΟΙΚΗΣΗ	ΔΔΡΕΑ
#KT-25941, GENERIC WORKSTATION		ΔΙΕΥΘΥΝΣΗ Δ.Ε. ΖΑΚΥΝΘΟΥ / ΚΕΙΜΗΝΕΤ	ΔΔΡΕΑ

Βασισμένο στο Django-Inventory

Στη συνέχεια επιλέγετε τη σύνθεση που σας ενδιαφέρει κάνοντας κλικ στην κατάλληλη καταχώρηση, η οποία θα έχει πιθανότατα την ένδειξη **(Λείπουν εξαρτήματα)**.

Κτηματολόγιο υποδομών Τεχνολογίας Πληροφοριών και Επικοινωνίας (ΤΠΕ) των σχολείων :: Λεπτομέρειες εξοπλισμού - Mozilla Firefox

Κτηματολόγιο υποδομών Τεχνολογίας Πληροφοριών και Επικοινωνίας (ΤΠΕ) των σχολείων

Χρήστης: stelaas - ΔΙΕΥΘΥΝΣΗ Δ.Ε. ΖΑΚΥΝΘΟΥ- ΕΙΣΑΓΩΓΗ, ΔΙΑΧΕΙΡΙΣΗ Αποσύνδεση

Αρχική Εξοπλισμός Προϊόντα Παραλαβές Απογραφές Βοήθεια Αναφορές

Λεπτομέρειες εξοπλισμού

Αριθμός κτηματολογίου
KT-104117

Προϊόν
GENERIC WORKSTATION

Τρέχουσα τοποθεσία
ΔΙΕΥΘΥΝΣΗ Δ.Ε. ΖΑΚΥΝΘΟΥ / ΕΚΔΕ

Περιεχόμενα εξαρτήματα

Περιεχόμενο αντικείμενο	Κατασκευαστής	Είδος
UBUNTU LINUX	CANONICAL	ΛΕΙΤΟΥΡΓΙΚΟ ΣΥΣΤΗΜΑ

Ενεργό

Ενέργειες για: #KT-104117, GENERIC WORKSTATION (Λείπουν εξαρτήματα)

- Τροποποίηση εξοπλισμού
- Αλλαγή Σειριακών αριθμών
- Προϊόν
- Ιστορικό μεταφορών
- Εκτύπωση

Φωτογραφίες

Δεν υπάρχουν φωτογραφίες

Βασισμένο στο Django-Inventory

Στην οθόνη με τις **Λεπτομέρειες εξοπλισμού** που εμφανίζεται, κάνετε κλικ στην **Τροποποίηση εξοπλισμού** και μεταβαίνετε στη **Φόρμα Τροποποίησης**.

Εδώ μπορείτε να προσθέσετε εξαρτήματα από την **ΑΠΟΘΗΚΗ** στη σύνθεση, σέρνοντας από τη στήλη **Διαθέσιμα εξαρτήματα** στο πλαίσιο **Θα προστεθούν** της στήλης **Στη σύνθεση**. Η διαδικασία είναι πλέον όμοια με αυτήν που περιγράφηκε παραπάνω στην Προσθήκη/Αντικατάσταση εξαρτήματος σε υπάρχουσα σύνθεση (Bundle).

Κτηματολόγιο υποδομών Τεχνολογίας Πληροφοριών και Επικοινωνίας (ΤΠΕ) των σχολείων Τροποποίηση Εξοπλισμού - Mozilla Firefox

Χρήστης: stelaras - ΔΙΕΥΘΥΝΣΗ Δ.Ε. ΖΑΚΥΝΘΟΥ: ΕΙΣΑΓΩΓΗ, ΔΙΑΧΕΙΡΙΣΗ, Αποσύνδεση

Κτηματολόγιο υποδομών Τεχνολογίας Πληροφοριών και Επικοινωνίας (ΤΠΕ) των σχολείων

Φόρμα Τροποποίησης: #KT-104117, GENERIC WORKSTATION (Λείπουν εξαρτήματα)

Βρίσκεται σε: ΔΙΕΥΘΥΝΣΗ Δ.Ε. ΖΑΚΥΝΘΟΥ / ΕΚΦΕ
 *Ημερομηνία τροποποίησης: 30/11/2012

Επιμελώσεις

Διαθέσιμα εξαρτήματα

Στη δπλανή σύνθεση μπορείτε να προσθέσετε κάποια από τα παρακάτω διαθέσιμα εξαρτήματα. Μπορείτε να το σώσετε προς το κομμάτι κάτω από τον εξοπλισμό της μονάδας για να προστεθούν σε αυτόν

ΔΙΕΥΘΥΝΣΗ Δ.Ε. ΖΑΚΥΝΘΟΥ / ΑΠΟΘΗΚΗ

MOTHERBOARD

- #KT-19961, GIGABYTE GA-81875 ULTRA SOCKET478 875P
- #KT-19962, GIGABYTE GA-81875 ULTRA SOCKET478 875P
- #KT-19963, GIGABYTE GA-81875 ULTRA SOCKET478 875P
- #KT-19964, GIGABYTE GA-81875 ULTRA SOCKET478 875P
- #KT-19965, GIGABYTE GA-81875 ULTRA SOCKET478 875P
- #KT-19966, GIGABYTE GA-81875 ULTRA SOCKET478 875P

ΕΠΕΞΕΡΓΑΣΤΗΣ (C.P.U)

- #KT-19973, INTEL PENTIUM IV 2.4 GHz
- #KT-19974, INTEL PENTIUM IV 2.4 GHz
- #KT-19975, INTEL PENTIUM IV 2.4 GHz
- #KT-19976, INTEL PENTIUM IV 2.4 GHz
- #KT-19977, INTEL PENTIUM IV 2.4 GHz
- #KT-19978, INTEL PENTIUM IV 2.4 GHz

ΕΦΑΡΜΟΓΕΣ ΓΡΑΦΕΙΟΥ

- #KT-20008, MICROSOFT OFFICE 2003

ΜΝΗΜΗ RAM

- #KT-19955, SAMSUNG PC2700 DDR SDRAM 256MB 333MHz
- #KT-19956, SAMSUNG PC2700 DDR SDRAM 256MB 333MHz
- #KT-19957, SAMSUNG PC2700 DDR SDRAM 256MB 333MHz
- #KT-19958, SAMSUNG PC2700 DDR SDRAM 256MB 333MHz
- #KT-19959, SAMSUNG PC2700 DDR SDRAM 256MB 333MHz
- #KT-19960, SAMSUNG PC2700 DDR SDRAM 256MB 333MHz

ΟΔΗΓΟΙ ΟΠΤΙΚΩΝ ΜΕΣΩΝ

- #KT-19983, SONY CDU 5221 CD-ROM
- #KT-19984, SONY CDU 5221 CD-ROM
- #KT-19985, SONY CDU 5221 CD-ROM
- #KT-19986, SONY CDU 5221 CD-ROM
- #KT-19991, SONY DDU1621 ATAPI DVD-ROM
- #KT-19992, SONY DDU1621 ATAPI DVD-ROM

ΣΚΑΗΡΟΣ ΔΙΣΚΟΣ

- #KT-19967, WD CAVIAR 3.5" ULTRA ATA 40GB
- #KT-19968, WD CAVIAR 3.5" ULTRA ATA 40GB
- #KT-19969, WD CAVIAR 3.5" ULTRA ATA 40GB
- #KT-19970, WD CAVIAR 3.5" ULTRA ATA 40GB
- #KT-19971, WD CAVIAR 3.5" ULTRA ATA 40GB
- #KT-19972, WD CAVIAR 3.5" ULTRA ATA 40GB

ΤΡΟΦΟΔΟΤΙΚΟ

Στη σύνθεση

Τώρα περιέχει

UBUNTU LINUX

Θα προστεθούν

- #KT-12207, ASUS P#H61-MX SOCKET 1155 H61
- #KT-12206, INTEL G550 CELERON 2.6 GHz
- #KT-12209, KINGSTON DDR3 SDRAM 2GB 1333MHz
- #KT-104113, GENERIC DDR3 SDRAM 2GB 1333MHz
- #KT-12326, WD 3.5" SATA 80GB
- #KT-12318, GH22NS70 22x Internal SATA DVD/ RW
- #KT-12209, RAPTOXX CLASSIC 500W
- #KT-45161, GENERIC TOWER MIDE

Εξαρτήματα που αφαιρέθηκαν

ΔΙΕΥΘΥΝΣΗ Δ.Ε. ΖΑΚΥΝΘΟΥ / ΕΚΦΕ

Σύρτε εδώ, από την μεσαία στήλη, τα εξαρτήματα του εξοπλισμού που αφαιρέσατε κατά την τροποποίηση.

- ΔΙΕΥΘΥΝΣΗ Δ.Ε. ΖΑΚΥΝΘΟΥ / ΚΕΡΑΜΗΤ
- ΔΙΕΥΘΥΝΣΗ Δ.Ε. ΖΑΚΥΝΘΟΥ / ΚΕΣΥΠ
- ΔΙΕΥΘΥΝΣΗ Δ.Ε. ΖΑΚΥΝΘΟΥ / ΣΣΝ
- ΔΙΕΥΘΥΝΣΗ Δ.Ε. ΖΑΚΥΝΘΟΥ / ΑΠΟΘΗΚΗ
- ΔΙΕΥΘΥΝΣΗ Δ.Ε. ΖΑΚΥΝΘΟΥ / ΔΙΟΙΚΗΣΗ
- Καταστροφή
- Κλοπή

Όσα εξαρτήματα θέλετε να αφαιρεθούν από τη δπλανή σύνθεση, μπορείτε να τα σώσετε σε μία από τις παραπάνω τοποθεσίες. Στις παραπάνω κομπίες μπορούν να μπουν ΜΙΚΡΑ εξαρτήματα από το επάνω τμήμα της μεσοίας στήλης (εξαρτήματα στη σύνθεση).

Περιγραφή κινήσεων

Αυτά τα εξαρτήματα θα προστεθούν στη σύνθεση

- #KT-12207, ASUS P#H61-MX SOCKET 1155 H61
- #KT-12206, INTEL G550 CELERON 2.6 GHz
- #KT-45161, GENERIC TOWER MIDE
- #KT-12209, KINGSTON DDR3 SDRAM 2GB 1333MHz
- #KT-104113, GENERIC DDR3 SDRAM 2GB 1333MHz
- #KT-12326, WD 3.5" SATA 80GB
- #KT-12318, GH22NS70 22x Internal SATA DVD/ RW
- #KT-12209, RAPTOXX CLASSIC 500W

Αν οι παραπάνω μετακινήσεις είναι αυτές που κάνετε κατά την τροποποίηση του εξοπλισμού, τότε μπορείτε να πατήσετε το κομμάτι "Υποβολή", ώστε να προχωρήσετε οι μεταβολές στο σύστημα. Μετά, θα πρέπει ο υπεύθυνος χρήστης να επικυρώσει την φόρμα τροποποίησης, ώστε να ορατικοποιηθούν οι μεταβολές στον εξοπλισμό.

Υποβολή

Μετά την Επικύρωση τροποποίησης μπορείτε να κάνετε Εσωτερική Μετακίνηση εξοπλισμού, προκειμένου να μετακινήσετε τη σύνθεση που μόλις

Κτηματολόγιο υποδομών Τεχνολογίας Πληροφοριών και Επικοινωνίας (ΤΠΕ) των σχολείων - Mozilla Firefox

Χρήστης: stelaras - ΔΙΕΥΘΥΝΣΗ Δ.Ε. ΖΑΚΥΝΘΟΥ: ΕΙΣΑΓΩΓΗ, ΔΙΑΧΕΙΡΙΣΗ, Αποσύνδεση

Κτηματολόγιο υποδομών Τεχνολογίας Πληροφοριών και Επικοινωνίας (ΤΠΕ) των σχολείων

Καλωσήλθετε στην Υπηρεσία αποτύπωσης υπολογιστικού και δικτυακού Εξοπλισμού Εκπαιδευτικών και Διοικητικών Μονάδων του Υπουργείου Παιδείας.

Το εργαλείο της εφαρμογής μπορεί να κατεβεί σε μορφή PDF από εδώ [Συχνές ερωτήσεις-απαντήσεις](#)

Διαθέσιμες ενέργειες

- Λίστα εξοπλισμού μονάδας
- Καταστροφή εξοπλισμού
- Κλοπή εξοπλισμού
- Μετακίνηση εξοπλισμού από άλλη Μονάδα
- Εσωτερική Μετακίνηση εξοπλισμού
- Νέα παραλαβή εξοπλισμού
- Όλες οι απαγορεύσεις
- Νέα Απαγόρευση

Ενέργειες σε εκκρεμότητα

- Εκκρεμίες παραλαβής εξοπλισμού

Σύστημα Έκδοσης Στατιστικών Στοιχείων

- Έκδοση Στοιχείων

Βασισμένο στο Django-Inventory

inventory.sch.gr/movements/objects/items/move_internal/

δημιουργήσατε στην Τοποθεσία Προορισμού που επιθυμείτε.

Από την **Αρχική** καρτέλα κάνετε κλικ στην **Εσωτερική Μετακίνηση εξοπλισμού**, επιλέγετε ως **Τοποθεσία προέλευσης** ΑΠΟΘΗΚΗ, ως **Τοποθεσία Προορισμού** τον επιθυμητό προορισμό (πχ. ΣΕΠΕΗΥ), ορίζετε την **Ημερομηνία εκτέλεσης** με την οποία θα καταχωρηθεί η **Μετακίνηση** και κάνετε κλικ στο κουμπί **Επιλογή Εξοπλισμού**.

Με την εσωτερική μετακίνηση ο χρήστης μπορεί να μετακινήσει εξοπλισμό γρήγορα μεταξύ των 2 τοποθεσιών της μονάδας, δηλ την αποθήκη και τον ενεργό εξοπλισμό. Αξίζει να σημειωθεί ότι στην αποθήκη μετακινούμε εξοπλισμό μη ενεργό ή τμήματα εξοπλισμού που δεν μπορούν να λειτουργήσουν αυτόνομα παρά μόνον μέσα σε ένα bundle π.χ RAM CPU HDD

Στο **Φίλτρο** της οθόνης επιλογής εξοπλισμού επιλέγετε ως **Κατασκευαστή** GENERIC και ως **Είδος** WORKSTATION και κάνετε κλικ στην **Αναζήτηση**.

Χρήστης: eltelaras - ΔΙΕΥΘΥΝΣΗ Δ.Ε. ΖΑΚΥΝΘΟΥ- ΕΙΣΑΓΩΓΗ, ΔΙΑΧΕΙΡΙΣΗ Αποστούνωση

Κτηματολόγιο υποδομών Τεχνολογίας Πληροφοριών και Επικοινωνίας (ΤΠΕ) των σχολείων

Αρχική Εξοπλισμός Προϊόντα Παραλαβές Απογραφές Βοήθεια Αναφορές

#KT-104117, GENERIC WORKSTATION προστέθηκε στη μετακίνηση Μετακίνηση:

Φίλτρο

Προϊόν Κατασκευαστής Είδος Τοποθεσία

Σύμβαση Προμήθειας Κατάσταση Αναζήτηση

Εξοπλισμός τοποθεσίας: ΔΙΕΥΘΥΝΣΗ Δ.Ε. ΖΑΚΥΝΘΟΥ / ΑΠΟΘΗΚΗ (1)

Εξοπλισμός	Σειριακός αριθμός	Σύμβαση Παραλαβής	Επιλογή
WORKSTATION GENERIC GENERIC WORKSTATION (1)			
#KT-104117, GENERIC WORKSTATION		ΓΕΝΙΚΟΣ ΕΞΟΠΛΙΣΜΟΣ	✓

Επιλογή Εξοπλισμού

Βασισμένο στο Django-Inventory

Κινήσεις που επεξεργάζεστε

Μετακίνηση: (1)

Βοήθεια

Για να μπορεί ο χρήστης να επιλέξει το επιθυμητό τμήμα εξοπλισμού, προς καταστροφή ή κλοπή, θα πρέπει πρώτα να επιλέξει το τμήμα του εξοπλισμού που τον ενδιαφέρει από τη λίστα εξοπλισμού, ώστε να αναπληρωθεί το δέντρο με τα προϊόντα και να εμφανιστεί το προϊόν προς επιλογή με το check box δεξιά.

Από τον **Εξοπλισμό τοποθεσίας** για την ΑΠΟΘΗΚΗ επιλέγετε τον εξοπλισμό που θέλετε να μετακινήσετε και κάνετε κλικ στο κουμπί **Επιλογή Εξοπλισμού**.

Κτηματολόγιο υποδομών Τεχνολογίας Πληροφοριών και Επικοινωνίας (ΤΠΕ) των σχολείων :: Επεξεργασία: Μετακίνηση από ΔΙΕΥΘΥΝΣΗ Δ.Ε. ΖΑΚΥΝΘΟΥ / ΑΠΟΘΗΚΗ προς ΔΙΕΥΘΥΝΣΗ Δ.Ε. ΖΑΚΥΝΘΟΥ / ΚΕΠΛΗΝΕΤ - Mozilla Firefox

inventory.sch.gr/movements/objects/moves/55151/

Χρήστης: stelaras - ΔΙΕΥΘΥΝΣΗ Δ.Ε. ΖΑΚΥΝΘΟΥ- ΕΙΣΑΓΩΓΗ, ΔΙΑΧΕΙΡΙΣΗ Αποσύνδεση

Κτηματολόγιο υποδομών Τεχνολογίας Πληροφοριών και Επικοινωνίας (ΤΠΕ) των σχολείων

Αρχική Εξοπλισμός Προϊόντα Παραλαβές Απογραφές Βοήθεια Αναφορές

Μετακίνηση από ΔΙΕΥΘΥΝΣΗ Δ.Ε. ΖΑΚΥΝΘΟΥ / ΑΠΟΘΗΚΗ προς ΔΙΕΥΘΥΝΣΗ Δ.Ε. ΖΑΚΥΝΘΟΥ / ΚΕΠΛΗΝΕΤ

Τοποθεσία προέλευσης
ΔΙΕΥΘΥΝΣΗ Δ.Ε. ΖΑΚΥΝΘΟΥ / ΑΠΟΘΗΚΗ

Τοποθεσία Προορισμού
ΔΙΕΥΘΥΝΣΗ Δ.Ε. ΖΑΚΥΝΘΟΥ / ΚΕΠΛΗΝΕΤ

Εξοπλισμός

Εξοπλισμός	Σειριακός αριθμός	Είδος	Κατασκευαστής
IKT-104117_GENERIC WORKSTATION	None	WORKSTATION	GENERIC

Δημιουργήθηκε από

Όνομα	Επίπνομο	email
ΣΤΥΛΙΑΝΟΣ-ΜΑΡΙΝΟΣ	ΧΑΡΑΛΑΜΠΙΔΗΣ	stelaras@sch.gr

Ημερομηνία εκτέλεσης
10/12/2012
Μορφή: 23/04/2010

Κατάσταση
Μη επικυρωμένη

Ενέργειες για: Μετακίνηση από ΔΙΕΥΘΥΝΣΗ Δ.Ε. ΖΑΚΥΝΘΟΥ / ΑΠΟΘΗΚΗ προς ΔΙΕΥΘΥΝΣΗ Δ.Ε. ΖΑΚΥΝΘΟΥ / ΚΕΠΛΗΝΕΤ

- Επικύρωση κίνησης
- Άρση μετακίνησης
- Επιλογή επιπλέον εξοπλισμού (από τη λίστα)
- Εξόδος από την επιλογή εξοπλισμού
- Διαγραφή της εκκρεμίας μετακίνησης

Κινήσεις που επεξεργάζεστε

Μετακίνηση: (1)

inventory.sch.gr/movements/objects/moves/55151/close/

Στο τέλος κάνετε Επικύρωση κίνησης και η Εσωτερική Μετακίνηση εξοπλισμού ολοκληρώνεται.